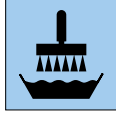




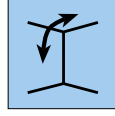
## Ürün avantajları



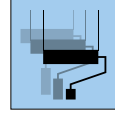
PVC içermez




Nonwoven  
tutkalı



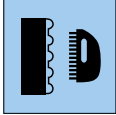
Duvar ve  
tavan için



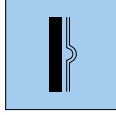
Üzeri  
birçok kez  
boyanabilir



Nefes alır



Yüksek baskı  
dayanıklılığı



Dupleks

## İşleme



**1.** Eski kağıtları ve yapışkan badanaları temizleyin. Pürüzlü zeminleri alçı içeren macunlarla düzleyin. Çok emici zeminlere, çözücü içermeyen astarlarla astar çekin.



**2.** Zeminin kuru, temiz, sağlam, emici ve düz olması gerekir. Şeridin enini duvarda işaretleyin ve ölçün.



**3.** Yapıştırmak için nonwoven tutkalı kullanın.



**4a.** Elle zamklama: Şeritleri duvar boyunda, artı ek parçasıyla kesin ve tek tek zamklayın. Oranı dikkate alın ya da



**4b.** Zamklama aletiyle zamklama: Şeritleri zamklama aletinden geçirin ve kesin. Orana dikkat edin.



**5.** Zamklanan şeritler 2/3'e 1/3 oranında birleştirilir. Şeritleri bükmeyin.



**6.** Şeritleri aynı uzunlukta yaklaşık 10-15 dakika yumuşamaya bırakın.



**7.** ERFURT-Novaboss uç uca yapıştırılmalıdır. Kabarcık ve kırışık kalmayacak şekilde duvar kağıdı fırçasıyla ya da sünger ruloyla bastırılmalıdır.



**8.** Köşelerde ayırma işlemi, duvar kağıdı malasıyla ve bir kretuarla ya da bir makasla yapılır.



**9.** Dış köşelere üst üste binecek şekilde duvar kağıdı yapılmaz. Burada ayırma işlemi tam olarak kenardan yapılır.



**10.** Kuruduktan sonra DIN EN 13300'e göre kaliteli dispersiyon boyasıyla boyayın. En iyisi mat ipek ya da parlak ipek boya kullanın.

Novaboss



## Ürün açıklaması

### ERFURT-Novaboss

### Üretici

ERFURT & SOHN KG • Hugo-Erfurt-Straße 1  
42399 Wuppertal • GERMANY • www.erfurt.com

### Hammaddeler/Üretim

Tüm ERFURT-Novaboss çeşitleri beyaz, iki katlı özel baskılı duvar kağıtlarıdır.

Üretimde iki kağıt tabakası zamlanır ve özel bir işleme baskı yapılır. Tüm ERFURT-Novaboss çeşitleri aynı üretim yöntemiyle imal edilir ve yalnızca desen olarak birbirinden ayrılır.

ERFURT-Novaboss atılırken/tasfiye edilirken herhangi bir sorun çıkmaz, çünkü doğal bileşenler kendi kendine ekolojik döngüye geri döner.

### Ürün verileri

- Rulo ebadı: Uzunluk 10,05 m x En 0,53 m
- Karton içeriği: 9/12 rulo

### Ürün özellikleri

- DIN 234'e uygundur (Sonradan Yapılacak İşlemlerde Kullanılan Duvar Kaplamaları İçin Tespit)
- DIN EN 13501-1 uyarınca yangın koruma sınıfı "B-s1, d0", DIN 4102-1 uyarınca "B1"e (zor alev alır) denktir
- DIN 52615 uyarınca su buharı geçirgenliği, yaklaşık 0,06 m'lik bir difüzyona eşdeğer hava katmanı kalınlığına denktir
- Yüksek kağıt ağırlığı ve iki kağıt tabakası sayesinde dayanıklı özel baskı
- PVC, sağlığı tehdit eden yumuşatıcılar ve çözücü maddeler içermez
- Ağır metal bileşimleri ve formaldehit eklenmemiştir
- Birçok kez piyasada bulunan dispersiyon boya ile üstü boyanabilir
- Üst yüzeyi korumak için ve baskının görüntüsünü daha iyi öne çıkarmak için bir kat badana tavsiye edilir

## Uygulama/İşleme

### Zemin

ERFURT-Novaboss, iç mekanlardaki tüm duvar kağıdı yapılabilen zeminlerde kullanılabilir. Zeminin kuru, taşıyıcı, dengeli, emici, temiz, pürüzsüz ve öngörülen duvar kaplaması için yeterince düz olması gerekir. Eski duvar kağıtlarını ve yapışkan olmayan boyaları temizleyin. Pürüzlü zeminleri alçı içeren macunlarla düzleyin. Düz alçı sıvalara önceden inceltilmiş zamlı sürün. Çok emici zeminlere, çözücü içermeyen astarlarla ya da zamlı astar çekin. 7 ve 16 no.'lu BFS broşürlerini dikkate alın.

### İşleme

Yapıştırmak için nonwoven tutkalı (örneğin Metylan Secura 1:10 = 5 litre suya 500 gr) ya da benzerini kullanın. Lütfen tutkal üreticilerinin işleme açıklamalarını da dikkate alın.

### Yapıştırma

Şeritleri eşit olarak zamlayın, katlayın ve eşit uzunlukta 10-15 dakika yumuşamaya bırakın. Şeritleri bükmeyin. Duvar kağıdı yaparken oluşan kabarcıkları, kurduktan sonra tekrar düzleyin. Duvar kağıdını bitişik olarak bir duvar kağıdı fırçasıyla yapıştırın. Ek yerleri rulolu kullanmayın. Zamlı lekelerini derhal silin.

### Boyama

ERFURT-Novaboss kurduktan sonra üzerine DIN EN 13300'e göre ıslak sıyırma sınıfı en az 3 olan dispersiyon boyası sürülmelidir. Kaliteli, ipek parlaklığında ya da çok parlak dispersiyon boya çok uygundur, çünkü desenleri daha iyi ortaya çıkarır.

## İçindekiler/Test sonuçları

ERFURT-Novaboss kağıt elyafından, selülozdan ve yardımcı maddelerden oluşur.

Boyanan ERFURT-Novaboss ev atıklarıyla bertaraf edilebilir.

Su buharı geçirgenliği, ISEGA-Forschungs- und Untersuchungs-Gesellschaft mbH, Aschaffenburg tarafından DIN 52615, uyarınca belirlendi.