



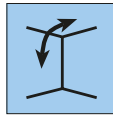
Prednosti izdelka



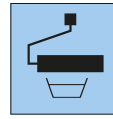
Brez PVC-ja




Težko vnetljivo



Za steno in strop



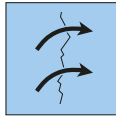
Majhna poraba barve



Prepušča zrak



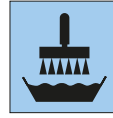
Odporno na udarce



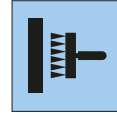
Prekriva razpoke



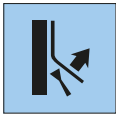
Brez časa vpijanja



Lepilo za flis



Stensko lepljenje



Enostavno za odstraniti

Obdelava



1. Odstranite stare tapete in premaze. Grobo podlago zgladite s kitom na osnovi mavca. Močno vpojne podlage grundirajte z osnovnim premazom, ki ne vsebuje topil.



2a. Nanos s stenskim lepljenjem brez časa vpijanja ali



2b. nanos s tapecirnim strojem brez časa vpijanja. Za lepljenje uporabite lepilo za flis.



3. Tapeto prilepite tako, da se robovi stikajo.



4. Tapetni trak pritisnite z valjčkom iz penaste gume.



5. Prekrivajoča se mesta na stropih, letvah, oknih itd. odstranite s tapetnim nožem in tapecirno lopatico.



6. V kotih in na robovih odrežite tapetni trak in naslednji trak tapecirajte tako, da se oba trakova stikata.



7. Po sušenju prepleskajte s kakovostno disperzijsko barvo, ki ustreza standardu EN 13300, ali npr. z ometom, tapeto itd.



Opis izdelka

ERFURT-Variovlies Flat

Proizvajalec

ERFURT & SOHN KG • Hugo-Erfurt-Straße 1
42399 Wuppertal • GERMANY • www.erfurt.com

Surovine/izdelava

Tapete ERFURT-Variovlies Flat so gladke stenske obloge, izdelane iz posebnih celuloznih in tekstilnih vlaken, kombiniranih s polimernimi vezivi.

Podatki izdelka

- Dimenzije role: 20 m dolžine x 0,75 m širine
- Vsebina kartona: 6 rol

Lastnosti izdelka

- Paroprepustnost po DIN EN ISO 12572 ustreza difuzijsko ekvivalentni debelini zračnega sloja 0,02 m
- Razred protipožarne zaščite „B-s1,d0“ po DIN EN 13501-1 ustreza „B1“ (težko vnetljivo) po DIN 4102-1
- Dobro prekriva barvne kontraste podlage, zato v večini primerov zadošča en oplesk
- Ne vsebuje PVC-ja, zdravju škodljivih mehčalcev in topil
- Ne vsebuje steklenih vlaken
- Brez dodanih težk kovinskih spojin in formaldehida
- Stabilnih dimenzij in dobro prekriva razpoke
- Enostavna odstranitev z vodo po uporabi
- Omogoča večkratni oplesk z običajnimi disperzijskimi barvami

Uporaba/obdelava

Tapete ERFURT-Variovlies Flat lahko nanesete v notranjih prostorih na vse podlage, ki so primerne za tapeciranje. Podlaga mora biti suha, čista, trdna, slabo vpojna in gladka. Odstranite stare tapete in slabo oprijemljive premaze. Grobo podlago zgladite s kitom na osnovi mavca. Močno vpojne podlage grundirajte z osnovnim premazom, ki ne vsebuje topil.

Nanos s stenskim lepljenjem

Za lepljenje uporabite lepilo za flis (na primer Metylan Secura v razmerju 1:10 = 500 g v 5 l vode) ali primerljivo lepilo. Lepilo enakomerno nanesite na podlago in razrezane tapetne trakove suhe nanesite na lepilno podlago. Upošteвайте tudi nasvete proizvajalca lepila.

Nanos s tapecirnim strojem

Tapete ERFURT-Variovlies Flat se lahko namažejo z lepilom v tapecirnem stroju, zložijo in nalepijo na steno brez časa vpivanja. Za lepljenje uporabite lepilo za flis (na primer Metylan Secura v razmerju 1:10 = 500 g v 5 l vode) ali primerljivo lepilo. Upošteвайте tudi nasvete proizvajalca lepila.

Lepljenje

Tapete ERFURT-Variovlies Flat zlepite navpično in tako, da se robovi stikajo. Trakove zgladite z gumijastim valjčkom ali tapecirno lopatico, da iztisnete mehurčke. Prekrivajoča se mesta na stropih, letvah, oknih itd. pritisnite s plastično lopatico v kot in odrežite s tapetnim nožem. Stenskih oblog ne nalepite tako, da se prekrivajo. Madeže lepila na površini takoj odstranite.

Nanos na strukturirane podlage

Tapete ERFURT-Variovlies Flat lahko uporabite tudi za hitro renovacijo strukturiranih podlag, npr. za tkanine iz steklenih vlaken, ki jih želite v enem delovnem koraku znova pripraviti za tapeciranje, omet ali oplesk. Uporabite polnjeno disperzijsko lepilo, npr. lepilo za stiropor Metylan Ovalit P ali primerljivo lepilo. Lepilo z zobato lopatico enakomerno nanesite na podlago. Prirezane trakove položite v lepilo in s tapecirno lopatico pritisnite tako, da se lepilo enakomerno porazdeli in nastane ravna podlaga. Prekrivajoča se mesta na stropih, letvah, oknih itd. pritisnite s tapecirno lopatico v kot in odrežite z nožem. Tapet ERFURT-Variovlies Flat ne nalepite tako, da se prekrivajo. Če so bile tapete obdelane s polnjenim disperzijskim lepilom, jih ni mogoče odstraniti z vodo.

Oplesk

Tapete ERFURT-Variovlies Flat je po sušenju treba premazati oziroma opleskati. Nanesete lahko barvni lak, kakovostne disperzijske barve ali omet. Če želite ustvariti sijočo površino, boste morali lak nanašati dvakrat.

Vsebnost snovi/rezultati testiranja

Organizacija ISEGA-Forschungs- und Untersuchungs-Gesellschaft mbH iz Aschaffenburga je določila paroprepustnost v skladu s standardom DIN EN ISO 12572 s testnim poročilom 1743/50.