



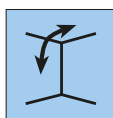
Prednosti izdelka



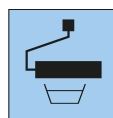
Brez PVC-ja



Težko vnetljivo



Za steno in strop



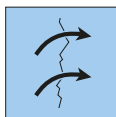
Majhna poraba barve



Prepušča zrak



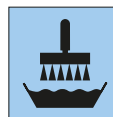
Odporno na udarce



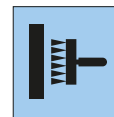
Prekriva razpoke



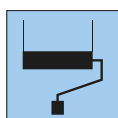
Brez časa vpijanja



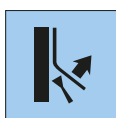
Lepilo za flis



Stensko lepljenje



Preprost oplesk



Enostavno za odstraniti

Obdelava



1. Odstranite stare tapete in premaze. Grobo podlago zgladite s kitom na osnovi mavca. Močno vpojne podlage grundirajte z osnovnim premazom, ki ne vsebuje topil.



2a. Nanos s stenskim lepljenjem brez časa vpijanja ali



2b. nanos s tapecirnim strojem brez časa vpijanja.



3. Tapetne trakove nalepite povsem navpično in tako, da se robovi stikajo. Pritisnite jih ob steno s krtačo za tapeciranje ali gumijastim valjčkom in zgladite morebitne gube in mehurčke.



4. Tapetni trak pritisnite z valjčkom iz penaste gume



5. Prekrivajoča se mesta na stropih, letvah, oknih itd. odstranite s tapetnim nožem in tapecirno lopatico.



6. V kotih in na robovih odrežite tapetni trak in naslednji trak tapecirajte tako, da se oba trakova stikata



7. Po sušenju lahko površino kreativno oblikujete oziroma nanese prozoren ali pokriven oplesk.



Opis izdelka

ERFURT-Vliesfaser Trend

Proizvajalec

ERFURT & SOHN KG • Hugo-Erfurt-Straße 1
42399 Wuppertal • GERMANY • www.erfurt.com

Surovine/izdelava

Tapete ERFURT-Vliesfaser Trend so strukturirane stenske obloge, ki so izdelane iz posebnih celuloznih in tekstilnih vlaken, kombiniranih s polimernimi vezivi.

Podatki izdelka

- Dimenzije role: 20 m dolžine x 0,75 m širine
- Vsebina kartona: 6 rol

Lastnosti izdelka

- Paroprepustnost po DIN 52615 ustreza difuzijsko ekvivalentni debelini zračnega sloja 0,02 m
- Razred protipožarne zaščite „B-s1,d0“ po DIN EN 13501-1 ustreza „B1“ (težko vnetljivo) po DIN 4102-1
- Dobro prekriva barvne kontraste podlage, zato v večini primerov zadošča en oplesk
- Ne vsebuje PVC-ja, zdravju škodljivih mehčalcev in topil
- Ne vsebuje steklenih vlaken
- Brez dodanih težkometalnih spojin in formaldehida
- Stabilnih dimenzij in dobro prekriva razpoke
- Enostavna odstranitev z vodo po uporabi
- Omogoča večkratni oplesk z običajnimi barvami

Uporaba/obdelava

Tapete ERFURT-Vliesfaser Trend lahko nanesete v notranjih prostorih na vse podlage, ki so primerne za tapeciranje. Podlaga mora biti suha, čista, trdna, slabo vpojna in gladka. Odstranite stare tapete in slabo oprijemljive premaze. Grobo podlago zgladite s kitom na osnovi mavca. Močno vpojne podlage grundirajte z osnovnim premazom, ki ne vsebuje topil.

Nanos s stenskim lepljenjem

Za lepljenje uporabite lepilo za flis (na primer Metylan Secura v razmerju 1:10 = 500 g v 5 l vode) ali primerljivo lepilo. Lepilo enakomerno nanesite na podlago in razrezane tapetne trakove suhe nanesite na lepilno podlago. Upošteвайте tudi nasvete proizvajalca lepila.

Nanos s tapecirnim strojem

Tapete ERFURT-Vliesfaser Trend se lahko namažejo z lepilom v tapecirnim stroju, zložijo in nalepijo na steno brez časa vpijanja. Za lepljenje uporabite lepilo za flis (na primer Metylan Secura v razmerju 1:10 = 500 g v 5 l vode) ali primerljivo lepilo. Upošteвайте tudi nasvete proizvajalca lepila.

Lepljenje

Tapete ERFURT-Vliesfaser Trend zlepite navpično in tako, da se robovi stikajo. Trakove zgladite z gumijastim valjčkom ali tapecirno lopatico, da iztisnete mehurčke. Prekrivajoča se mesta na stropih, letvah, oknih itd. pritisnite s plastično lopatico v kot in odrežite s tapetnim nožem. Stenskih oblog ne nalepite tako, da se prekrivajo. Madeže lepila na površini takoj odstranite.

Oplesk

Tapete ERFURT-Vliesfaser Trend je po sušenju treba premazati oziroma opleskati. Posebej primerni so barvni laki, lazure ali kakovostne disperzijske barve. Če želite ustvariti sijočo površino, boste morali lak nanašati dvakrat.

Vsebnost snovi/rezultati testiranja

Organizacija ISEGA-Forschungs- und Untersuchungs-Gesellschaft mbH iz Aschaffenburga je določila paroprepustnost v skladu s standardom DIN 52615, 1. del, testno poročilo 1743/32.