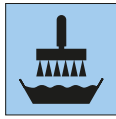


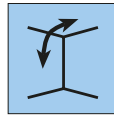
## Prednosti izdelka



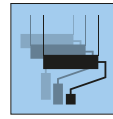
Brez PVC-ja



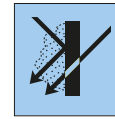
Lepilo za flis




Za steno in strop



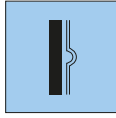
Omogoča večkratni plesk



Prepušča zrak



Visoka stabilnost vtisnjene vzorca



Dupleks

## Obdelava



**1.** Odstranite stare tapete in premaze. Grobo podlago zgladite s kitom na osnovi mavca. Močno vpojne podlage grundirajte z osnovnim premazom, ki ne vsebuje topil.



**2.** Podlaga mora biti suha, čista, trdna, vpojna in gladka. Izmerite in označite širino tapetnega traku na steni navpično vse do tal.



**3.** Za lepljenje uporabite lepilo za flis.



**4a.** Ročno nanašanje lepila: Tapetne trakove razrežite na višino stene plus nekaj dodatka in nanje posamezno nanesite lepilo. Upoštevajte ponavljajoč se vzorec na tapetah ali



**4b.** nanašanje lepila s tapecirnim strojem: Povlecite tapetne trakove skozi tapecirni stroj in jih odrežite. Upoštevajte ponavljajoč se vzorec na tapetah.



**5.** Trakove z nanesenim lepilom zložite v razmerju 2/3 do 1/3. Pregibov ne stiskajte.



**6.** Vse trakove pustite vpijati lepilo enako dolgo, približno 10–15 minut.



**7.** Tapete ERFURT-Novaboss nalepite tako, da se robovi stikajo. Pritisnite jih ob steno s krtačo za tapeciranje ali valjčkom iz penaste gume in zgladite morebitne gube in mehurčke.



**8.** Preostanek tapete na robovih odrežite s tapecirno lopatico in tapetnim nožem ali škarijami.



**9.** Na zunanjih robovih tapet ne polagajte tako, da se prekrivajo. Tukaj jih odrežite natančno po robu.



**10.** Po sušenju prepleskajte s kakovostno disperzijsko barvo, ki ustreza standardu DIN EN 13300. Priporočamo, da uporabite svilnato mat ali svilnato sijajno barvo.



## Opis izdelka

### ERFURT-Novaboss

### Proizvajalec

ERFURT & SOHN KG • Hugo-Erfurt-Straße 1  
42399 Wuppertal • GERMANY • www.erfurt.com

### Surovine/izdelava

Vse vrste tapet ERFURT-Novaboss so bele, dvoplastne posebne tapete z vtisnjanim vzorcem.

Pri izdelavi se dve plasti papirja zlepita, nanju pa se s posebnim postopkom vtisne vzorec. Vse različice tapet ERFURT-Novaboss so izdelane po enakem postopku in se razlikujejo le v vzorcih.

Pri odstranitvi tapet ERFURT-Novaboss in odlaganju med odpadke ni težav, saj se naravne surovine same povrnejo v ekološki obtok.

### Podatki izdelka

- Dimenzije role: 10,05 m dolžine x 0,53 m širine
- Vsebina kartona: 9/12 rol

### Lastnosti izdelka

- Ustreza standardu DIN 234 (predpisi za stenske obloge za naknadno obdelavo)
- Razred protipožarne zaščite „B-s1,d0“ po DIN EN 13501-1 ustreza „B1“ (težko vnetljivo) po DIN 4102-1
- Paroprepustnost po DIN 52615 ustreza difuzijsko ekvivalentni debelini zračnega sloja pribl. 0,06 m
- Stabilen posebni tisk zaradi težkega papirja in dveh slojev papirja
- Ne vsebuje PVC-ja, zdravju škodljivih mehčalcev in topil
- Brez dodanih težk kovinskih spojin in formaldehida
- Omogoča večkratni oplesk z običajnimi disperzijskimi barvami
- Da zaščitite površino in bolje poudarite vtisjen vzorec, priporočamo, da tapete prepleskate

## Uporaba/obdelava

### Podlaga

Tapete ERFURT-Novaboss lahko nanesete v notranjih prostorih na vse podlage, ki so primerne za tapeciranje. Podlaga mora imeti zadostno nosilnost in biti suha, enakomerna, vpojna, čista, gladka in dovolj ravna za predvideno stensko oblogo. Odstranite stare tapete in slabo oprijemljive premaze. Grobo podlago zgladite s kitom na osnovi mavca. Gladke mavčne omete predhodno premažite z razredčenim lepilom. Močno vpojne podlage grundirajte z osnovnim premazom, ki ne vsebuje topil, ali z lepilom. Upoštevati je treba tehnična lista št. 7 in št. 16, ki ju je izdal nemški zvezni odbor za barve in zaščitne premaze BFS.

### Obdelava

Za lepljenje uporabite lepilo za flis (na primer Metylan Secura v razmerju 1:10 = 500 g v 5 l vode) ali primerljivo lepilo. Upoštevajte tudi nasvete proizvajalca lepila.

### Lepljenje

Na tapetne trakove enakomerno nanesite lepilo, jih zložite in pustite vpijati lepilo enako dolgo, približno 10–15 minut. Pregibov ne stiskajte. Morebitni mehurčki, ki se pojavijo med tapeciranjem, se po sušenju zgladijo. Tapeto skrbno prilepite s krtačo za tapeciranje tako, da se robovi stikajo. Ne uporabljajte valjčka za šive. Madeže lepila takoj odstranite.

### Oplesk

Po sušenju opleskajte tapete ERFURT-Novaboss z disperzijsko barvo, ki jo odlikuje najmanj razred mokre abrazijske odpornosti 3 po standardu DIN EN 13300. Tukaj so najbolj primerne kakovostne svilnato sijajne oziroma visoko sijajne disperzijske barve, saj pri tem struktura tapet pride bolje do izraza.

## Vsebnost snovi/rezultati testiranja

Tapete ERFURT-Novaboss so izdelane in papirnatih vlaken, celuloze in pomožnih snovi.

Opleskane tapete ERFURT-Novaboss odložite med običajne gospodinjske odpadke.

Organizacija ISEGA-Forschungs- und Untersuchungs-Gesellschaft mbH iz Aschaffenburga je določila paroprepustnost v skladu s standardom DIN 52615.