



# ERFURT-KlimaTec Thermovlies Basic

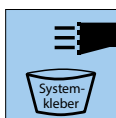
**ERFURT**  
WÄNDE ZUM WOHLFÜHLEN

INNENWAND-  
SYSTEME

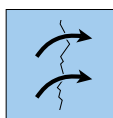
## Produktfördelar



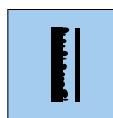
Skonsamt  
för miljön



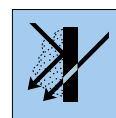
Systemklister



Täcker revor



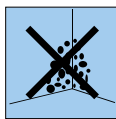
Täcker  
strukturer



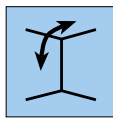
Diffusions-  
öppen



Energi-  
besparande



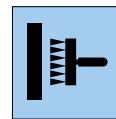
Förebygger  
mögel, höjer  
temperaturen  
på väggytan



För vägg  
och tak



Behöver  
inte svälla



Klistra  
direkt  
på vägg



PVC-fri

## Tapetsering



1. Ta bort gamla tapeter och färger. Slåta ut ojämna underlag med gipsbaserad spackelmassa. Grundmåla starkt absorberande underlag med lösningsmedelsfri grundfärg.



2. Underlaget måste vara rent, torrt, övermålningsbart och absorberande. Ta bort underlag som inte är övermålningsbara.



3. Fördela ERFURT-KlimaTec-systemklister mättat med en långhårig roller våd för våd (se fingertest) på alla släta till medelstrukturerade underlag.



4. Lägg ERFURT-KlimaTec Thermovlies med den filtade sidan kant i kant i det fuktiga ERFURT-systemklistret, tryck fast och tryck ut blåsor med en mjuk skumgummirulle eller tapetborste.



5. Skär av överhängande ytterhörn ordentligt med en tapetkniv eller ett krokblad. För att ge ytterhörnen ett mer stabilt utseende, rekommenderar vi att sätta upp hörnlistor av plast ovanpå ERFURT-KlimaTec Thermovlies.



6. Skär bort överhängande ERFURT-KlimaTec Thermovlies ordentligt vid tak och golv med en tapetkniv eller ett krokblad med hjälp av en spackel eller en skärskena.



7. Väggytan är nu perfekt förberedd för Rauhfaser-tapeter och andra typer av tapeter.

KlimaTec

[www.erfurt.com](http://www.erfurt.com)



## Produktbeskrivning

### ERFURT-KlimaTec Thermovlies Basic

#### Tillverkare

ERFURT & SOHN KG • Hugo-Erfurt-Straße 1  
42399 Wuppertal • GERMANY • www.erfurt.com

#### Material/Tillverkning

ERFURT-KlimaTec Thermovlies Basic är en ca 1,0 mm tjock slät och energetisk tapet för inomhusbruk, som tillverkas som en 2-komponentförening av speciella cellulosa- och textilfiber. ERFURT-KlimaTec Thermovlies Basic är diffusionsöppen.

#### Produktuppgifter

- Beställningsnr 1002130
- Rullmått: 10,00 m längd x 0,75 m bredd x 1,0 mm tjocklek
- Kartonginnehåll: 2 rullar
- Vikt: ca 300 g/m<sup>2</sup>

#### Produktegenskaper

- Energetisk tapet för inomhusbruk
- Varaktig, märkbart snabbare uppvärmning av rum
- Ger stöd åt enstegstätade fasader
- Optimalt tapetseringsunderlag
- Motstånd mot vattenånga enligt DIN EN ISO 12572 motsvarar, i systemkonstruktion med systemklister, diffusion relativt luftskikt med ca 0,07 m tjocklek
- Enligt DIN 4108 avs.. 3 behövs inget kondensvattenintyg, eftersom systemkonstruktionen släpper igenom mer vattenånga än diffusion relativt luftskikt med 0,5 m samt R-värde  $\leq 1$
- Brandegenskaperna hos ERFURT KlimaTec Thermovlies Basic har klassificerats med "C-s2,d0" enligt DIN EN 13501-1. Det motsvarar "B1" (svårantändlig) enligt tysk standard DIN 4102-1.
- Utan PVC, hälsoskadliga mjukmedel och lösningsmedel
- Utan tillsats av tungmetallföreningar och formaldehyd
- Täcker revor och är dimensionsstabil

## Användning/Tapetsering

Med ERFURT-KlimaTec Thermovlies Basic uppnår du avsevärt snabbare uppvärmning av rum och sparar därmed energi. Underlaget måste vara torrt, rent och stabilt. Ta bort beläggningar som inte sitter fast. För att skapa rena anslutningar, till exempel vid ytterhörn eller på insidan av valv, bör vanliga kantprofiler användas.

#### Tapetsering

För tapetsering på uteslutande släta underlag används ERFURT-KlimaTec-systemklister. Fördela klistret jämnt mättat på underlaget med en långhårig roller, våd för våd.

#### Att klistra upp tapeten

Klistra upp ERFURT-KlimaTec Thermovlies Basic lodrätt och kant i kant. Lägg tapeten med den filtade sidan i klisterbädden och tryck med tapetserspäckeln så att limmet fördelar sig jämnt och ett plant underlag utan blåsor uppstår. Tryck in överflödig tapet runt tak, golvlistor, fönster osv. med en plastspackel i hörnen och skär av med ett krokblad, en tapetkniv eller en stark sax. Klistra inte upp tapeten omlott. Veck i tapeten som eventuellt har uppstått vid förvaring, transport eller bearbetning påverkar inte produktens egenskaper. Dessa syns som regel inte efter tapetsering när tapeten har torkat.

#### Beläggning

ERFURT-KlimaTec Thermovlies Basic kan tapetseras över efter att den har torkat (minst 12 timmar). Alla diffusionsöppna ytor är lämpliga (Variovlies, Vliesfaser, Rauhfaser, Vlies-Rauhfaser). För att bibehålla diffusionsegenskaperna, rekommenderar vi att behandla ytorna med mineraliska eller tvättäkta färger enligt DIN EN 13300.

Vid tapetsering är det viktigt att undvika att klistra våderna kant i kant genom att alltid förskjuta skarvarna i sidled. Använd det klistret som föreskrivs för tapeten. Speciellt vid tapetsering med släta tapeter bör skarvarna på ERFURT-KlimaTec Thermovlies Basic spacklas med vanlig spackelmasa.

Alla tapeter som kan tas bort utan att blötas kan tas bort från ERFURT-KlimaTec Thermovlies Basic om de har klistrats upp med klister och inte dispersionsklister. När fastklistrade tapeter ska avlägsnas, är det viktigt att ta bort dem försiktigt (t.ex. utan piggröller).

#### Rekommendation/Tips

##### Tänk på

Regelbunden vädring (minst 2 x per dag) ger ett behagligt och sunt boendeklimat.

#### Observera

Kontrollera ytor som ska klistras på i förväg utifrån för att upptäcka om väta eller fukt har trängt in. Åtgärda eventuella bristfälligt utförda arbeten (värmebryggor).

Vid tydliga konstruktioner (t.ex. fukt och/eller mögel samt värmebryggor) krävs experthjälp.

För att minska fukttoppar i rumsluften bör rummet vädras korta stunder, helst flera gånger per dag, med vidöppet fönster under 5-10 minuter.

Ta hänsyn till miljöråd gällande uppvärmning och vädring.

Om punkterna ovan inte åtföljs kan materialegenskaperna hos den tapetserade produkten inte garanteras.

#### Made in Germany

ERFURT & SOHN KG  
Hugo-Erfurt-Straße 1  
42399 Wuppertal, Tyskland

Tel.: +49 202 6110 0  
Fax: +49 202 6110 89 451

E-post: info@erfurt.com  
Internet: [www.erfurt.com](http://www.erfurt.com)

Servicetelefon:  
**+49 202 6110 375**

**ERFURT**  
WÄNDE ZUM WOHLFÜHLEN