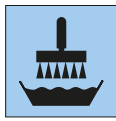


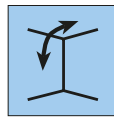
## Преимущества



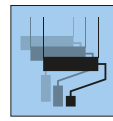
Не содержит  
ПВХ



Клей для  
флизелина




Для стен и  
потолка



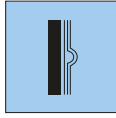
Может  
многократно  
перекраши-  
ваться




Паропро-  
ницаемый



Прочное  
тиснение



3 слоя  
бумаги



Паропрони-  
цаемый



Низкий  
расход клея

## Применение



**1.** Удалить старые обои и покрытия. Шероховатые основания выровнять гипсо-содержащей шпаклевкой. На сильно впитывающие основания нанести грунтовку, не содержащую растворителей.



**2.** Основание должно быть сухим, чистым, прочным, способным впитывать влагу и гладким. Пометить на стене ширину полотна и выровнять по отвесу.



**3.** Для оклеивания используется клей для флизелина.



**4а.** Нанесение клея вручную: нарезать полотна длиной, соответствующей высоте стены плюс припуск, нанести клей на каждое из полотен. Учитывать тип и размер раппорта. Или



**4б.** Нанесение клея с помощью клеенамазочного станка: пропустить полотна через клеенамазочный станок и обрезать. Учитывать тип и размер раппорта.



**5.** Сложить смазанные клеем полотна в соотношении 2/3 к 1/3. Изгибы не надламывать.



**6.** Все полотна оставить для пропитки на 15 минут.



**7.** Покрытие ERFURT-Novaboss клеится встык. Разгладить пузыри и складки обойной щеткой или валиком из микропористой резины.



**8.** В углах прижать покрытие обойным шпателем и обрезать монтажным ножом или ножницами.



**9.** На внешних углах не наклеивать полотна внахлест, а обрезать точно по краю.



**10.** После высыхания нанести высококачественную дисперсионную краску, соответствующую EN 13300. Рекомендуем использовать шелковисто-матовые или шелковисто-глянцевые краски.

## Описание изделия

### ERFURT-Novaboss

4551, 4556, 4559, 4561, 4562, 4567, 4577, 4578

### Производитель

ERFURT & SOHN KG • Hugo-Erfurt-Straße 1  
42399 Wuppertal • GERMANY • www.erfurt.com

### Сырье/Производство

Все типы настенного покрытия ERFURT-Novaboss – белые трехслойные специальные тисненные обои.

В процессе изготовления выполняется склеивание и тиснение двух слоев бумаги, после этого по специальной технологии они склеиваются с третьим слоем бумаги, который остается гладким.

Все разновидности настенного покрытия ERFURT-Novaboss изготавливаются по одной и той же технологии и отличаются друг от друга только дизайном.

Утилизация настенного покрытия ERFURT-Novaboss является беспроблемной, так как натуральное сырье попадает в экологический круговорот.

### Характеристики

ERFURT-Novaboss 4551, 4556, 4562, 4577, 4578

- Размеры рулона: 10,05 м в длину и 0,53 м в ширину
- Количество в картонной коробке: 9 рулонов

ERFURT-Novaboss 4559, 4561, 4567

- Размеры рулона: 10,05 м в длину и 0,53 м в ширину
- Количество в картонной коробке: 12 рулонов

### Характеристики

- Особо прочная структура, устойчивая к надавливанию благодаря трем слоям бумаги.
- Низкий расход клея благодаря гладкой обратной стороне.
- По показателям паропроницаемости согласно DIN 52615 соответствует толщине воздушного слоя 0,16 м.
- Класс противопожарной защиты «B-s1,d0» согласно EN 13501-1 соответствует классу «B1» (трудновоспламеняемый) согласно DIN 4102-1.
- Не содержит ПВХ, размягчителей и растворителей.
- Не содержит соединений тяжелых металлов и формальдегида.
- Легко удаляется после увлажнения водой.
- Подходит для многократного перекрашивания стандартными красками.

## Способ применения/Обработка

### Основание

Настенным покрытием ERFURT-Novaboss можно оклеивать любые пригодные основания во внутренних помещениях. Основание должно быть сухим, прочным, равномерным, способным впитывать влагу, чистым, гладким и достаточно ровным для предусмотренного покрытия. Удалить старые обои и отслаивающиеся лакокрасочные покрытия. Шероховатые основания выровнять гипсосодержащей шпаклевкой. Гладкую гипсовую штукатурку предварительно промазать разбавленным клеем. На сильно впитывающие основания нанести грунтовку, не содержащую растворителей, или клейстер. Соблюдайте ТУ №№ 7 и 16 комитета BFS.

### Клеи

**Henkel:** Metylan Гранулат Преміум, Metylan Скловолокно Преміу  
**Pufas:** Glutolin SK, Glutolin 77, PUFAS G30, или им подобный

### Оклеивание

Равномерным слоем нанести клей на полотна, полотна сложить и оставить для пропитки на 10-15 минут. Изгибы не надламывать. Образовавшиеся во время оклеивания пузыри разглаживаются в процессе высыхания. Обойные полотна следует клеить аккуратно встык при помощи обойной щетки. Не использовать валик для прикатки швов. Сразу же удалить пятна клея.

### Окрашивание

После высыхания покрытие ERFURT-Novaboss покрывается дисперсионной краской со стойкостью к истиранию не ниже класса 3 в соответствии с EN 13300. Лучше всего подходят высококачественные шелковисто-глянцевые или глянцевые дисперсионные краски, так как они хорошо подчеркивают структуру.

## Компоненты/Результаты испытаний

Настенное покрытие ERFURT-Novaboss состоит из бумажных волокон, целлюлозы и вспомогательных веществ.

Окрашенные обои ERFURT-Novaboss утилизируются с бытовыми отходами.

Оценка показателей паропроницаемости была проведена исследовательским обществом ISEGA, г. Ашаффенбург, в соответствии с DIN 52615.