

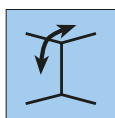
## Преимущества



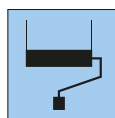
Не содержат ПВХ



Трудновоспламеняемые



Для стен и потолка



Легко красится



Обои „дышат“



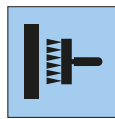
Устойчивы к механическому воздействию



Не требуют пропитки



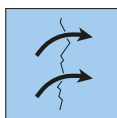
Клей для флизелиновых обоев



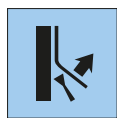
Оклеивание путем нанесения клея на стену



Низкий расход краски



Надежно скрывают трещины



Легко удаляются

## Применение



**1.** Удалить старые обои и покрытия. Неровные основания выровнять гипсосодержащей шпаклевкой. Основания с высокой впитывающей способностью предварительно обработать грунтовкой, не содержащей растворителей.



**2a.** Нанести клей на стену или



**2b.** на обои с помощью клеенамазочного станка. Обои не требуют пропитки.



**3.** Выровнять полотна вертикально по отвесу и наклеить встык.



**4.** Пузыри воздуха и складки разгладить с помощью щетки или резинового валика.



**5.** Излишки обоев у потолка, плинтусов, окон и т. д. удалить с помощью монтажного ножа, прижав обои шпателем.



**6.** На внутренних и внешних углах не клеить внахлест, а обрезать точно по краю. Следующее полотно наклеивать встык.



**7.** После высыхания обои нужно покрасить качественной дисперсионной краской или нанести на них декоративную штукатурку.



## Описание изделия

### ERFURT-Variovlies Plano

### Производитель

ERFURT & SOHN KG • Hugo-Erfurt-Straße 1  
42399 Wuppertal • GERMANY • www.erfurt.com

### Сырье/производство

Гладкие флизелиновые обои ERFURT-Variovlies Plano изготавливаются из бумаги вторичной переработки и текстильных волокон.

### Информация об изделии

- Арт № 1000629
- Размеры рулона: 20,00 м в длину и 0,53 м в ширину
- Количество в картонной коробке: 9 рулонов
- Вес: около 150 г/м<sup>2</sup>
- Арт № 1000632
- Размеры рулона: 15,00 м в длину и 0,75 м в ширину
- Количество в картонной коробке: 6 рулонов
- Вес: около 150 г/м<sup>2</sup>

### Характеристики изделия

- Хорошо укрывает цветовые контрасты основания
- По показателям паропроницаемости согласно DIN 52615 соответствует толщине воздушного слоя 0,02 м
- Класс противопожарной защиты «B-s1,d0» согласно DIN EN 13501-1 соответствует классу «B1» (трудновоспламеняемый) согласно DIN 4102-1
- На гипскартонных основания не горит согласно Немецкой Промышленной Норме (DIN 4102-A2)
- Не содержит ПВХ, вредных для здоровья пластификаторов и растворителей
- Не содержит стекловолокна
- Не содержит соединений тяжелых металлов и формальдегида
- Надежно скрывает трещины
- Ресурсосберегающий материал
- Паропроницаемый
- Производится из воспроизводимого сырья
- Безопасен для аллергиков
- Может многократно перекрашиваться
- Легко удаляется при ремонте

## Способ применения

Обоями ERFURT-Variovlies Plano можно оклеивать любые подготовленные для оклеивания основания внутри помещений. Основание должно быть сухим, чистым, прочным, слабо впитывающим и гладким. Удалите старые обои и отслаивающиеся лакокрасочные покрытия. Неровные основания выровнять с помощью гипсосодержащей шпаклевочной массы. Основания с высокой впитывающей способностью предварительно обработать грунтовкой, не содержащей растворителей.

### Оклеивание путем нанесения клея на стену

Для оклеивания применяется клей для флизелиновых обоев (например, Metylan Secura в пропорции 1:10 = 500 г на 5 л воды) или аналог. Клей равномерно наносится на основание, предварительно нарезанные сухие полотна накладываются на слой клея. Соблюдайте инструкцию производителя клея.

### Оклеивание с помощью клеенамазочного станка

Нанести клей на обои ERFURT-Variovlies Plano с помощью клеенамазочного станка, сложить полотна и без пропитки приклеить на основание. Для оклеивания применяется клей для флизелиновых обоев (например, Metylan Secura в пропорции 1:10 = 500 г на 5 л воды) или аналог. Соблюдайте инструкцию производителя клея.

### Наклеивание

Обои ERFURT-Variovlies Plano клеятся вертикально и встык. Пузыри разглаживаются резиновым валиком или обойным шпателем. Излишки обоев у потолка, плинтусов, окон и т. д. прижимаются в углах пластмассовым шпателем и обрезаются монтажным ножом. Не наклеивать внахлест. Выступивший клей немедленно удалить.

### Окрашивание

После высыхания на обои ERFURT-Variovlies Plano необходимо нанести краску или другое покрытие. Для этого подходят высококачественные глянцевой краски.

## Компоненты/ результаты испытаний

Оценка показателей паропроницаемости была проведена исследовательским обществом ISEGA, г. Ашаффенбург, в соответствии с DIN 52615, часть 1, отчет об испытаниях № 1743/42.