

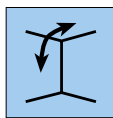
## Преимущества



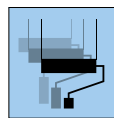
Не содержат  
ПВХ



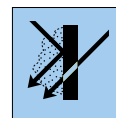
Клей для  
флизелиновых  
обоев



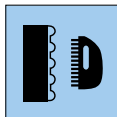
Для стен и  
потолка



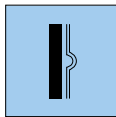
Может  
многократно  
перекра-  
шиваться



Воздухопро-  
ницаемый



Прочное  
тиснение



Бумажные  
обои дуплекс

## Применение



**1.** Удалить старые обои и покрытия. Неровные основания выровнять гипсо-содержащей шпаклевкой. Основания с высокой впитывающей способностью предварительно обработать грунтовкой, не содержащей растворителей.



**2.** Поверхность основания должна быть сухой, чистой, прочной, впитывающей влагу и гладкой. Отметьте на стене ширину полотна и проведите по отвесу вертикальную линию.



**3.** Для оклеивания используется клей для флизелина.



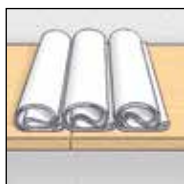
**4а.** Нанесение клея вручную: нарезать полотнища длиной, соответствующей высоте стены плюс припуск, нанести клей на каждое из полотнищ. При нарезке полотнищ учитывайте повторяющийся рисунок обоев (раппорт).



**4б.** Или нанесение клея с помощью клеенамазочного станка: пропустить полотна через клеенамазочный станок и обрезать. Учитывать тип и размер раппорта.



**5.** Сложить смазанные клеем полотна в соотношении 2/3 к 1/3. Места сгиба должны быть в виде петли, без перелома.



**6.** Все полотнища оставить для пропитки на 10-15 минут.



**7.** Обои ERFURT-Novaboss клеятся встык. Разгладить пузыри и складки обойной щеткой или валиком из микропористой резины.



**8.** В углах прижать обои обойным шпателем и обрезать монтажным ножом или ножницами.



**9.** На внешних углах не наклеивать полотна внахлест, а обрезать точно по краю.



**10.** После высыхания нанести высококачественную дисперсионную краску, соответствующую DIN EN 13300. Рекомендуем использовать шелковисто-матовые или шелковисто-глянцевые краски.

## Описание изделия

### ERFURT-Novaboss

### Производитель

ERFURT & SOHN KG • Hugo-Erfurt-Straße 1  
42399 Wuppertal • GERMANY • www.erfurt.com

### Сырье/производство

Обои ERFURT-Novaboss - это белые двухслойные бумажные обои, тисненные специальным методом.

В процессе изготовления выполняется склеивание двух слоев бумаги и тиснение по специальной технологии. Все артикулы обоев ERFURT-Novaboss изготавливаются по одной технологии и отличаются друг от друга только рисунком.

Утилизация обоев ERFURT-Novaboss является беспроблемной, так как натуральные материалы, используемые в качестве сырья, возвращаются в экологический круговорот.

### Информация об изделии

- Размеры рулона: 10,05 м в длину и 0,53 м в ширину
- Количество в картонной коробке: 9/12 рулонов

### Характеристики изделия

- Обои отвечают стандарту Немецкой Промышленной Норме DIN 234 (Требования к настенным покрытиям под покраску)
- Класс противопожарной защиты «В-s1,d0» согласно DIN EN 13501-1 соответствует классу «В1» (трудновоспламеняемый) согласно DIN 4102-1
- Паропроницаемость согласно Немецкой Промышленной Норме DIN 52615 соответствует толщине воздушного слоя около 0,06 м
- Устойчивое к истиранию тиснение достигается благодаря двум слоям бумаги высокой плотности
- Не содержат ПВХ, вредных для здоровья пластификаторов и растворителей
- Не содержат соединений тяжелых металлов и формальдегида.
- Подходит для многократного перекрашивания стандартными дисперсионными красками
- Могут многократно перекрашиваться

## Способ применения

### Основание

Обоями ERFURT-Novaboss можно оклеивать любые подготовленные к оклеиванию основания во внутренних помещениях. Основание должно быть сухим, прочным, равномерным, способным впитывать влагу, чистым, гладким и достаточно ровным для предусмотренного покрытия. Удалить старые обои и отслаивающиеся лакокрасочные покрытия. Шероховатые основания выровнять гипсосодержащей шпаклевкой. Гладкую гипсовую штукатурку предварительно промазать разбавленным клеем. На сильно впитывающие основания нанести грунтовку, не содержащую растворителей, или клейстер. Соблюдайте ТУ №№ 7 и 16 комитета BFS.

### Применение

Для оклеивания применяется клей для флизелиновых обоев (например, Metylan Secura в пропорции 1:10 = 500 г на 5 л воды) или аналог. Соблюдайте указания производителя клея.

### Наклеивание

Равномерным слоем нанести клей на полотна, полотна сложить и оставить для пропитки на 10-15 минут. Изгибы не надламывать. Образовавшиеся во время оклеивания пузыри разглаживаются в процессе высыхания. Обойные полотна следует клеить аккуратно встык и разгладить при помощи обойной щетки. Не использовать валик для швов. Высыпавший клей необходимо сразу удалить влажной губкой.

### Окрашивание

После высыхания обои ERFURT-Novaboss покрываются дисперсионной краской со стойкостью к истиранию не ниже класса 3 в соответствии с DIN EN 13300. Лучше всего подходят высококачественные шелковисто-глянцевые или глянцевые дисперсионные краски, так как они хорошо подчеркивают структуру.

## Компоненты/ результаты испытаний

Обои ERFURT-Novaboss состоят из бумажных волокон, целлюлозы и связующих компонентов.

Окрашенные обои ERFURT-Novaboss утилизируются с бытовыми отходами.

Оценка показателей паропроницаемости была проведена исследовательским обществом ISEGA, г. Ашаффенбург, в соответствии с DIN 52615.