

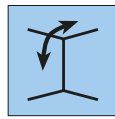
## Zalety produktu



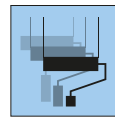
Nie zawiera  
PCV



Trudno  
zapalny



Do ścian i  
sufitów



Do  
wielokrotnego  
malowania



Otwarty  
dyfuzyjnie



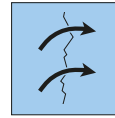
Stabilna  
struktura



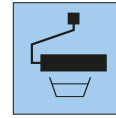
Ściana min.  
1 min; sufit  
min. 3 min



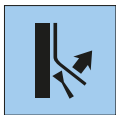
Powlekany  
klejem;  
aktywowany  
wodą



Pokrywa rysy  
i pęknięcia



Niewielkie  
zużycie farby



Łatwy do  
usunięcia

## Obróbka



**1.** Usunąć stare tapety i warstwy farby. Szorstkie podłoża wygładzić masą szpachlową zawierającą gips. Podłoża silnie chłonne zagruntować podkładem niezawierającym rozpuszczalnika.



**2.** Powłoka klejowa jest aktywowana, dzięki czemu można rozciągnąć tapetę po spryskaniu jej wodą.



**3.** Naklejać bryty pionowo na styk lub z podwójnym przecięciem.



**4.** Dociskając szczotką tapeciarską lub gumowym walcem, usunąć pęcherzyki powietrza i zmarszczenia.



**5.** Nadatki przy sufitach, listwach podłogowych, oknach itp. należy odcinać za pomocą noża do tapetowania i szpachli tapeciarskiej.



**6.** Nie przyklejać tapety na zakładkę w narożnikach i przy krawędziach, ale dokładnie odcinać na krawędzi, a kolejny bryt układać na styk.



**7.** Po wyschnięciu pomalować wysokiej jakości farbą dyspersyjną zgodną z normą DIN EN 13300 lub farbą akrylową.



**8.** Przy późniejszym remoncie tapetę łatwo można usunąć.

## Opis produktu

### ERFURT-Variolvies AQUA 180

#### Producent

ERFURT & SOHN KG • Hugo-Erfurt-Straße 1  
42399 Wuppertal • GERMANY • www.erfurt.com

#### Surowce/produkcja

ERFURT-Variolvies AQUA 180 to gładka, wstępnie pigmentowana powłoka ścienna, wyprodukowana ze specjalnych włókien celulozowych i tekstylnych, z homogeniczną powłoką kleju na tylnej stronie.

#### Dane produktu

- Nr zamówienia 1002900
- Wymiar opakowania: długość 25,00 m x szerokość 0,75 m
- Zawartość kartonu: 4 rolki
- Gramatura: ok. 180 g/m<sup>2</sup>

- Nr zamówienia 1002901
- Wymiar opakowania: długość 25,00 m x szerokość 1,00 m
- Zawartość kartonu: 4 rolki
- Gramatura: ok. 180 g/m<sup>2</sup>

#### Właściwości produktu

- Wstępnie pigmentowany
- Bardzo dobre krycie podłoża dzięki pigmentacji, dzięki temu w większości przypadków wystarczy jedna warstwa farby
- Dobrze kryje kontrasty kolorystyczne podłoża
- Bardzo gładka powierzchnia tapety
- Przepuszczalność dla pary wodnej zgodnie z normą DIN 52615 odpowiada dyfuzyjnej warstwie powietrza o grubości 0,02 m
- Klasa reakcji na ogień „B-s1,d0” zgodnie z normą DIN EN 13501-1 odpowiada „B1” (trudno zapalna) zgodnie z normą DIN 4102-1
- Nie zawiera PCV, szkodliwych dla zdrowia związków ani rozpuszczalników
- Nie zawiera włókien szklanych
- Bez domieszki związków metali ciężkich i formaldehydu
- Stabilna wymiarowo i pokrywająca rysy
- W połączeniu z odpowiednią farbą bardzo odporna na zniszczenia
- Łatwo usuwalna po użyciu środka do usuwania tapet i wody (zależnie od materiału powłoki)
- Do wielokrotnego malowania farbami dostępnymi w handlu

## Zastosowanie/obróbka

### Podłoże

Podłoże musi być suche, nośne, równomierne, chłonne, czyste, gładkie i dostatecznie równe dla przewidzianej okładziny ściennej. Usunąć stare tapety i nieprzylegające warstwy farby. Szorstkie podłoża wygładzić masą szpachlową zawierającą gips. Silnie chłonne, pyłące i wykruszające się podłoża należy pokryć środkiem do gruntowania, rozpuszczalnym w wodzie, przeznaczonym do tapet.

Należy przestrzegać instrukcji technicznych BFS nr 7 i nr 16.

Tapeta ERFURT-Variolvies AQUA 180 nadaje się do zakrywania rys klasy A.

### Nakładanie kleju

Tapeta ERFURT-Variolvies AQUA 180 pokryta jest od tyłu jednorodną warstwą kleju.

Klej jest aktywowany poprzez kąpiel wodną, w trakcie której materiał powlekany jest zimną wodą. Można w tym celu zastosować wszystkie pojemniki na wodę dostępne w sprzedaży. Najlepsze efekty można osiągnąć przy zastosowaniu pojemników ze zintegrowanym paskiem zbierającym wodę, który bezpośrednio usunie nadmiar wody i pozwoli zapobiec nadmiernemu namoknięciu tapety.

### Czas nasiąkania klejem

Tapetę ERFURT-Variolvies AQUA 180 można układać niemal natychmiast. Przy układaniu na ścianie zalecany czas nasiąkania (w celu aktywacji kleju) wynosi 1 minutę, przy układaniu na suficie czas nasiąkania wynosi 3 minuty.

### Klejenie

Przyklejać tapetę ERFURT-Variolvies AQUA 180 pionowo na styk.

Na dużych powierzchniach klejenie na styk podnosi wydajność pracy i gwarantuje optymalny rysunek spoin. Na powierzchniach cząstkowych, na przykład we wnękach drzwiowych i okiennych, konieczne jest podwójne cięcie.

Na miękkim podłożu należy wykonać podwójne cięcie przy użyciu noża ze stopką dystansową.

Zwrócić uwagę, aby bryty naklejać zawsze w tym samym kierunku.

Bryty dociskać wałkiem do tapetowania (gumowym wałkiem) lub szpachlą tapeciarską, usuwając pęcherzyki powietrza. Naddatek tapety przy suficie, listwach przypodłogowych, oknach itd. docisnąć do krawędzi plastikową szpachelką i odciąć nożem do tapetowania.

Nie przyklejać okładziny ściennej na zakładkę.

### Schnięcie

Podczas schnięcia tapety zwracać uwagę na to, by pomieszczenie było wietrzne. Unikać przeciągów!

### Malowanie

Zależnie od stopnia obciążenia nanieść jedną lub dwie powłoki farb dyspersyjnych odpornych na zmywanie lub ścieranie o min. klasie ścieralności na mokro 3 wg EN 13300.