

ERFURT-Novaboss

4551, 4556, 4559, 4561,
4562, 4567, 4577, 4578

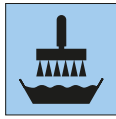
ERFURT
WÄNDE ZUM WOHLFÜHLEN

STRUKTUR- UND
VLIESTAPETEN

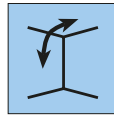
Zalety produktu



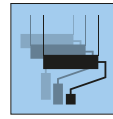
Nie zawiera
PVC



Klej do
włókny




Do ścian
i sufitów



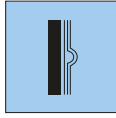
Do wielo-
krotnego
malowania




Otwarty
dyfuzyjnie



Wysoka
stabilność
tłoczonej
struktury



3 warstwy
papieru



Przepuszcza-
lna dla
pary wodnej



Niewielkie
zużycie kleju

Obróbka



1. Usunąć stare tapety i warstwy farby. Szorstkie podłoża wygładzić masą szpachlową zawierającą gips. Podłoża silnie chłonne zagruntować podkładem niezawierającym rozpuszczalnika.



2. Podłoże musi być suche, czyste, twarde, chłonne i gładkie. Zaznaczyć szerokość brytu na ścianie i wyznaczyć pion.



3. Do klejenia stosować klej do włókny.



4a. Klejenie ręczne: Przyciąć bryty na wysokość ściany plus naddatek i naklejać pojedynczo. Uwzględnić przesunięcie wzoru lub



4b. Klejenie przy użyciu urządzenia do nakładania kleju: Przeciągać bryty przez urządzenie do nakładania kleju i odcinać je. Uwzględnić przesunięcie wzoru.



5. Bryty tapety posmarowane klejem złożyć w stosunku 2/3 do 1/3. Nie załamywać tapety na zagięciach.



6. Pozostawić bryty tapety do nasiąknięcia na ok. 15 minut.



7. Naklejać ERFURT-Novaboss na styk. Docisnąć szczotką tapeciarską lub gumowym walcem, unikając pęcherzy i zagięć.



8. W narożnikach rozdzielać przy użyciu szpachli tapeciarskiej i noża lub nożyczek.



9. Nie przyklejać tapety na zakładkę w narożnikach zewnętrznych. Tutaj odcinać tapetę dokładnie na krawędzi.



10. Po wyschnięciu pomalować wysokiej jakości farbą dyspersyjną zgodną z normą EN 13300. Najlepiej zastosować farbę jedwabiście matową lub jedwabiście błyszczącą.

Novaboss

PRO

www.erfurt.com

Opis produktu

ERFURT-Novaboss

4551, 4556, 4559, 4561, 4562, 4567, 4577, 4578

Producent

ERFURT & SOHN KG • Hugo-Erfurt-Straße 1
42399 Wuppertal • GERMANY • www.erfurt.com

Surowce/produkcja

Wszystkie ww. rodzaje tapet ERFURT-Novaboss są białymi, trójwarstwowymi specjalnymi tapetami wytłaczanymi.

Proces produkcji polega na sklejeniu dwóch warstw papieru i ich wytłaczaniu, a następnie przy użyciu specjalnej technologii laminowaniu trzecią warstwą papierową, która pozostaje gładka.

Wszystkie ww. rodzaje tapet ERFURT-Novaboss są produkowane według tej samej metody produkcji i różnią się tylko wzorem.

Przy usuwaniu/utylizacji tapet ERFURT-Novaboss nie występują żadne problemy, ponieważ naturalne surowce powracają samoczynnie do obiegu ekologicznego.

Dane produktu

ERFURT-Novaboss 4551, 4556, 4562, 4577, 4578
• Wymiar rolki: długość 10,05 m x szerokość 0,53 m
• Zawartość kartonu: 9 rolek

ERFURT-Novaboss 4559, 4561, 4567
• Wymiar rolki: długość 10,05 m x szerokość 0,53 m
• Zawartość kartonu: 12 rolek

Właściwości produktu

- Szczególnie stabilna struktura i brak wrażliwości na ściskanie w wyniku zastosowania trzech warstw papieru
- Niewielkie zużycie kleju dzięki gładkiej tylnej stronie
- Przepuszczalność pary wodnej zgodnie z normą DIN 52615 odpowiada dyfuzyjnej warstwie powietrza o grubości ok. 0,16 m
- Klasa reakcji na ogień „B-s1,d0” zgodnie z normą EN 13501-1 odpowiada „B1” (trudno zapalna) zgodnie z normą DIN 4102-1
- Nie zawiera PVC, zmiękczaczy ani rozpuszczalników
- Bez domieszki związków metali ciężkich i formaldehydu
- Łatwo usuwalna po zwilżeniu wodą
- Do wielokrotnego malowania farbami dostępnymi w handlu

Zastosowanie/obróbka

Podłoże

Tapety ERFURT-Novaboss można stosować na wszystkich nadających się do tapetowania podłożach wewnątrz pomieszczeń. Podłoże musi być suche, nośne, równomierne, chłonne, czyste, gładkie i dostatecznie równe dla przewidzianej okładziny ściennej. Usunąć stare tapety i nieprzylegające warstwy farby. Szorstkie podłoża wygładzić masą szpachlową zawierającą gips. Gładkie tynki gipsowe pokryć wstępnie rozcieńczonym klejem. Podłoża silnie chłonne zagruntować podkładem niezawierającym rozpuszczalnika lub klejem. Należy przestrzegać instrukcji technicznych.

Kleje

Henkel: Metylan Secura 1:10

Pufas: PUFAS MC Kraft-Kleister, Glutolin bezpieczny klej SK, Pufas klej do maszyn do klejenia G 30 Chrome

Klejenie

Bryty tapety równomiernie nasmarować klejem, złożyć ze sobą i pozostawić do nasiąknięcia na 10-15 minut. Nie zatamywać zagięć tapety. Pęcherze powstające podczas tapetowania znikają po wyschnięciu. Przykleić tapetę starannie na styk za pomocą szczotki tapeciarskiej. Nie używać wałka do spoin. Natychmiast usuwać plamy z kleju.

Malowanie

Po wyschnięciu tapety ERFURT-Novaboss należy ją pokryć farbą dyspersyjną o min. klasie odporności na ścieranie na mokro 3 zgodnie z normą EN 13300. Najlepiej nadają się do tego wysokiej jakości farby dyspersyjne błyszczące lub o jedwabistym połysku, które uwydatniają strukturę.

Komponenty/wyniki badań

Tapeta ERFURT-Novaboss składa się z włókien papierowych, celulozy i substancji pomocniczych.

Pomalowaną tapetę ERFURT-Novaboss można utylizować z odpadami z gospodarstwa domowego.

Przepuszczalność pary wodnej określona została przez ISEGA-Forschungs- und Untersuchungs-Gesellschaft mbH, Aschaffenburg-Niemcy, zgodnie z normą DIN 52615.