

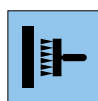
Zalety produktu



Bez czasu nasiąkania klejem



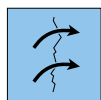
Klej do włókniny



Technika nakładania kleju na ścianę



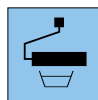
Do ścian i sufitów



Pokrywająca drobne rysy



Stabilna struktura



Niskie zużycie farby



Nie zawiera PCV



Trudnopalna

Obróbka

1a. Technika nakładania kleju na ścianę bez czasu nasiąkania lub



4. Naddatki przy sufitach, listwach podłogowych, oknach itp. należy odcinać przy pomocy noża do tapet i szpachelki.

1b. przy zastosowaniu urządzenia do nakładania kleju na tapetę bez nasiąkania klejem. Do klejenia stosować klej do włókniny.



5. W narożnikach i na krawędziach odciąć brzegi brytu, a kolejny bryt nakładać na styk.

2. Tapetę naklejać na styk.



6. Po wyschnięciu należy tapetę pomalować, stosując farby emulsyjne półmatowe lub z jedwabistym połyskiem.

3. Bryty tapety dociskać przy pomocy wałka z porowatej gumy.



Opis produktu

Producent

Erfurt & Sohn KG
Hugo-Erfurt-Straße 1
42399 Wuppertal
www.erfurt.com

Nazwa produktu

ERFURT-Vliesfaser Basic

Surowce/produkcja

Tapety ERFURT-Vliesfaser Basic są odpornymi na zniszczenia okładzinami ściennymi, wykonanymi specjalną metodą wytłaczania z włókien celulozowych i tekstylnych, potączonych z polimerowymi spoiwami.

Wszystkie rodzaje tapet ERFURT-Vliesfaser Basic są produkowane według tej samej metody.

Dane produktu

- Wymiar rolki: długość 10,05 m x szerokość 0,53 m
- Zawartość kartonu: 12 rolek
- Równe krawędzie, pakowana w folię

Właściwości produktu

- Przepuszczalność pary wodnej zgodna z DIN 52615 odpowiada współczynnikowi przenikalności warstwy powietrza o grubości 0,02 m.
- W połączeniu z podłożami mineralnymi zgodnie z DIN 13501-1 B-s1,d0 (trudnopalna)
- Nie zawiera PVC, szkodliwych dla zdrowia zmiękczaczy ani rozpuszczalników.
- Nie zawiera włókien szklanych
- Bez domieszki związków metali ciężkich i formaldehydu
- Stabilna wymiarowo i pokrywająca rysy
- W połączeniu z odpowiednią farbą powierzchnia tapety ERFURT-Vliesfaser jest bardzo odporna na zniszczenie.
- Do wielokrotnego malowania farbami dostępnymi w handlu

Zastosowanie/ obróbka

Tapetę ERFURT-Vliesfaser Basic można stosować na wszystkich nadających się do tapetowania podłożach wewnątrz pomieszczeń.

Obróbka

Do klejenia stosować klej do włókniyny (np. Metylan secura 1:10 = 500 g w 5 l wody) lub porównywalny. Należy przestrzegać także zaleceń producenta kleju dotyczących obróbki.

Klej наносzony jest równomiernie na podłoże, a przycięte bryty są nakładane na sucho na powierzchnię posmarowaną klejem (technika klejenia ściennego). Alternatywnie tapeta ERFURT-Vliesfaser Basic może być posmarowana klejem przy użyciu urządzenia do klejenia, złożona i naklejona bez nasiąkania.

Klejenie

Tapetę ERFURT-Vliesfaser Basic należy przyklejać pionowo i na styk. Bryty dociskać gumowym wałkiem lub szpachlą tapeciarską, usuwając pęcherzyki powietrza. Nadmiar tapety przy suficie, listwach podłogowych, oknach itp. docisnąć do narożnika plastikową szpachelką i odciąć nożem tapeciarskim. Nie przyklejać okładziny ściennej na zakładkę.

Malowanie

Tapetę ERFURT-Vliesfaser Basic należy pomalować. Najlepiej nadają się do tego wysokiej jakości farby dyspersyjne wysokopołyskowe lub o jedwabistym połysku, które lepiej uwydatniają strukturę niż farby matowe i są odporne na zniszczenie.

Komponenty/wyniki badań

Tapeta ERFURT-Vliesfaser Basic jest regularnie sprawdzana zgodnie z § 30 i § 31 ustawy o żywności i artykułach pierwszej potrzeby.

Oświadczenie o braku zastrzeżeń (22409 U 06 ISEGA Forschungs- und Untersuchungs-Gesellschaft mbH, Aschaffenburg – Niemcy) potwierdza, że tapeta ERFURT-Vliesfaser Basic spełnia przepisy ustawy o żywności i artykułach pierwszej potrzeby oraz 36. zalecenie Federalnego Instytutu Oceny Ryzyka (BfR).

Przepuszczalność pary wodnej została określona przez ISEGA-Forschungs-und Untersuchungs-Gesellschaft mbH, Aschaffenburg zgodnie z DIN 52615, część 1, w raporcie pokontrolnym nr 1743/37.