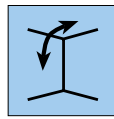
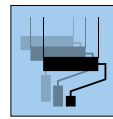
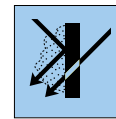
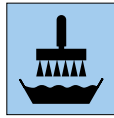
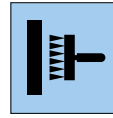
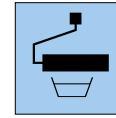
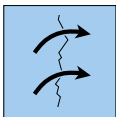
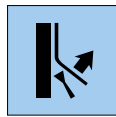


Zalety produktu

Nie zawiera
PVCTrudno
zapalnyDo ścian
i sufitówDo wielo-
krotnego
malowaniaOtwarty
dyfuzyjnieStabilna
strukturaBez czasu
nasiąkania
klejemKlej do
włókninyTechnika
nakładania
kleju na
ścianęNiewielkie
zużycie farbyPokrywanie
pęknięćŁatwy do
usunięcia

Obróbka



1. Usunąć stare tapety i warstwy farby. Szorstkie podłoża wygładzić masą szpachlową zawierającą gips. Podłoża silnie chłonne zagruntować podkładem niezawierającym rozpuszczalnika.



2a. W urządzeniu do nakładania kleju na tapetę bez czasu nasiąkania lub



2b. Obróbka techniką nakładania kleju bezpośrednio na ścianę bez czasu nasiąkania.



3. Naklejać bryty tapety na styk, zachowując pion.



4. Docisnąć szczotką tapeciarską lub gumowym wałkiem, unikając pęcherzy i zagięć.



5. Naddatki przy sufitach, listwach podłogowych, oknach itp. należy odcinać za pomocą noża do tapet i szpachli tapeciarskiej.



6. Nie przyklejać tapety na zakładkę w narożnikach i przy krawędziach, ale dokładnie odcinać na krawędzi, a kolejny bryt układać na styk.



7. Po wyschnięciu pomalować wysokiej jakości farbą dyspersyjną zgodną z normą EN 13300 lub pokryć np. tynkiem, tapetą itp.



8. Przy późniejszym remoncie tapetę łatwo można usunąć.

Opis produktu

ERFURT-Glattvlies PRO

Producent

ERFURT & SOHN KG • Hugo-Erfurt-Straße 1
42399 Wuppertal • GERMANY • www.erfurt.com

Surowce/produkcja

ERFURT-Glattvlies PRO to gładka okładzina ścienna, produkowana ze specjalnych włókien celulozowych i tekstylnych, połączonych polimerowymi środkami wiążącymi (100% flizeliny).

Dane produktu

- Nr art. 1002686
- Wymiar rolek: : 10,05 x 0,53 m
- Zawartość kartonu: 12 rolek
- Gramatura: ok. 170 g/m²

Właściwości produktu

- ERFURT-Glattvlies Pro jest dostępna w rolkach równo przyciętych na krawędziach do nakładania na styk, opakowanych w folię.
- Bardzo dobrze kryje kontrasty kolorystyczne podłoża.
- Przepuszczalność pary wodnej zgodnie z normą DIN 52615 odpowiada dyfuzyjnie równoważnej warstwie powietrza o grubości 0,02 m.
- Klasa ogniowa „B-s1,d0” zgodnie z normą DIN EN 13501-1 (trudno zapalna “B1 wg normy DIN 4102-1”).
- Nie zawiera PVC, szkodliwych dla zdrowia zmiękczaczy ani rozpuszczalników.
- Nie zawiera włókna szklanego.
- Bez dodatku związków metali ciężkich czy formaldehydu.
- Stabilna wymiarowo, pokrywająca drobne rysy i pęknięcia.
- Do wielokrotnego malowania dostępnymi w handlu farbami emulsyjnymi.
- Po pomalowaniu powierzchnia jest bardzo odporna na zniszczenie.
- Łatwa do usunięcia ze ściany przy zastosowaniu zalecanego kleju, p. niżej.

Zastosowanie/obróbka

1. ERFURT-Glattvlies PRO jako podkład pod farby:

- Na stare, popękane tynki itp., które po obróbce wstępnej mają być tylko malowane.
- Do uzyskania jednolitej strukturalnej powierzchni w przypadku np. mieszanego podłoża (tynk, beton licowy lub płyta gipsowo-kartonowa).
- Do klejenia stosować Metylan NP w proporcji 1:10 (przy nakładaniu kleju bezpośrednio na ścianę), Metylan NP Power Granulat Plus 1:12 (przy nakładaniu kleju na tapetę przy pomocy maszyny do klejenia), Metylan Direct rozcieńczony w wodzie w proporcji 1:20 wg zalecenia producenta kleju. Tapetowanie odbywa się bez konieczności zachowania czasu nasiąkania klejem (podobnie jak w przypadku podkładu z makulatury pod tapety).
- Flizelinę nakładać na ścianę pionowo na styk. Do malowania stosować zależnie od potrzeb farby emulsyjne odporne na zmywanie lub szorowanie wg normy DIN EN 13300, matowe, półmatowe lub z połyskiem.

2. ERFURT-Glattvlies PRO jako podkład pod tapety:

- Na gładkiej powierzchni do naklejania dowolnych tapet ściennych.
- Przy renowacji podłoża strukturalnych do naklejania strukturalnych okładzin ściennych, tynków dekoracyjnych itp.
- Do naklejenia innej tapety na gładką ERFURT-Glattvlies PRO stosować klej zalecany dla danej tapety, co najmniej klej typu specjal w proporcji 1:20 (200 g kleju na 4 l wody).
- Ze względu na wysoką stabilność flizeliny ERFURT-Glattvlies PRO jako podłoża pod inne tapety przy późniejszych remontach można usunąć naklejone na nią tapety bez szkody dla Glattvlies PRO.
- Flizelina ERFURT-Glattvlies PRO nadaje się do wielokrotnego oklejania innymi tapetami.