



ERFURT-Variovlies AQUA 180

ERFURT
WÄNDE ZUM WOHLFÜHLEN

GLATTVLIES-
TAPETEN

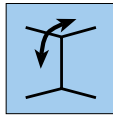
Productvoordelen



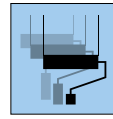
Vrij van PVC



Moelijk ontvlambaar



Voor muren en plafonds



Meermaals overschilderbaar



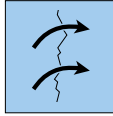
Diffusie-open



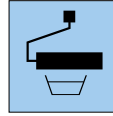
Muur min. 1 min; Plafond min. 3 min



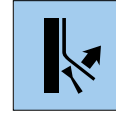
Voorgelijmd; door water geactiveerd



Scheuroverbruggend



Weinig verfverbruik



Gemakkelijk te verwijderen

Gebruiksaanwijzing



1. Oude behang- en verflagen verwijderen. Ruwe ondergronden glad maken met een plamuursel dat gips bevat. Sterk absorberende ondergronden voorzien van een oplosmiddelvrije basislaag.



2. De lijmlaag wordt geactiveerd wanneer het behang door een waterbad wordt getrokken.



3. De banen in het lood stotend of met dubbele naad aanbrengen.



4. Zonder luchtballen en kreukvrij met een behangborstel of rubberrol aandrukken.



5. Overstekende randen bij plafonds, plinten, ramen enz., met cuttermes en spatel afsnijden.



6. In hoeken en bij randen wordt niet overlappend behangen, maar de scheiding ligt exact op de boord en de volgende strook moet stotend worden aangebracht.



7. Na het drogen met hoogwaardige dispersieverf met de norm DIN EN 13300 of acryllak overschilderen.



8. Bij een latere renovatie kan het behang gemakkelijk verwijderd worden.

Variovlies

PRO

www.erfurt.com



Productbeschrijving

ERFURT-Variovlies AQUA 180

Fabrikant

ERFURT & SOHN KG • Hugo-Erfurt-Straße 1
42399 Wuppertal • GERMANY • www.erfurt.com

Materiaal/vervaardiging

ERFURT-Variovlies AQUA 180 een glad, vooraf gepigmenteerd behang, dat uit speciale pulp- en textielvezels is vervaardigd en is voorzien van een homogene lijmlaag op de rugzijde.

Productgegevens

- Bestelnr. 1002901
- Rolafmetingen: 25,00 m lengte x 1,00 m breedte
- Inhoud verpakking: 4 rollen
- Gramgewicht: ca. 180 g/m²

Producteigenschappen

- Vooraf gepigmenteerd
- Zeer goede ondergrondbedekking door pigmentering, daardoor volstaat in de meeste geval één verflaag
- Zorgt voor een goede bedekking van kleurcontrasten in de ondergrond
- Zeer glad oppervlak van het behang
- Waterdampdoorlatendheid volgens DIN 52615 stemt overeen met een diffusie-equivalente dikte van de luchtlaag van 0,02 m
- Brandbeveiligingsklasse "B-s1,d0" volgens DIN EN 13501-1 is "B1" (moeilijk ontvlambaar) volgens DIN 4102-1
- Vrij van PVC, weekmakers en oplosmiddelen die schadelijk zijn voor de gezondheid
- Vrij van glasvezels
- Zonder toevoeging van zware metaalverbindingen en formaldehyde
- Maatvast en scheuroverbruggend
- In combinatie met het passend verf materiaal zeer duurzaam
- Na bevochtiging met behangoplosmiddel en water gemakkelijk te verwijderen (afhankelijk van het gebruikte coatingmateriaal)
- Meermaals overschilderbaar met in de handel gebruikelijke verf

Toepassing/Gebruiksaanwijzing

Ondergrond

De ondergrond moet droog, stabiel, gelijkmatig, zuigend, schoon, glad en voldoende vlak zijn voor de bedoelde toepassing. Oud behang en loskomende verflagen verwijderen. Ruwe ondergronden glad maken met een plamuursel dat gips bevat. Sterk zuigende, licht toegekalkte of zandende ondergronden moeten met een waterverdunbare primer voor behang worden behandeld.

De BFS richtlijnen nr. 7 en nr. 16 moeten nageleefd worden.

Het ERFURT-Variovlies AQUA 180 is geschikt voor scheuroverbrugging van Scheurklasse A.

Lijmlaag

Het ERFURT-Variovlies AQUA 180 is aan de rugzijde met een homogene lijmlaag bekleed.

De lijm wordt geactiveerd wanneer het materiaal in een verfbak met koud water wordt ondergedompeld. Het product is geschikt voor alle commercieel verkrijgbare waterbakken. De beste resultaten verkrijgt u met verfbakken die over een geïntegreerde waterafscheider beschikken, die overtollig water direct afscheidt en een te sterke bevochtiging voorkomt.

Inweektijd

Het ERFURT-Variovlies AQUA 180 kan bijna direct worden verwerkt. Voor het aanbrengen tegen de wand wordt een inweektijd (voor activering van de lijm) van 1 minuut aangeraden, voor het aanbrengen tegen het plafond een inweektijd van 3 minuten.

Verlijming

ERFURT-Variovlies AQUA 180 loodrecht aanbrengen.

Het stotend aanbrengen is op grote oppervlakken zeer tijdbesparend en garandeert een optimale naadverhouding. Voor kleinere oppervlakken, bv. deur-/vensteruitsparing, is een dubbele naad nodig.

Op zachte ondergrond moet de dubbele naad met een glijvoetmes worden aangebracht.

Bij het behangen erop letten, dat de banen altijd in dezelfde looprichting worden aangebracht.

Het papier zonder blazen aandrukken met een behangrol (rubberrol) of een behangerspatel. Overstekende randen aan plafonds, plinten, vensters enz. in de hoek duwen met een kunststofspatel en afsnijden met een cuttermes.

De muurbekleding niet overlappend verlijmen.

Droging

Bij het drogen erop letten dat de kamer gelucht wordt. Hierbij tocht voorkomen!

Schilderwerk

Naargelang de belastinggraad moeten er één tot twee verflagen aangebracht worden met afwas- of schuurbestendige dispersieverf van min. schrobvastheid klasse 3 volgens EN 13300.