




A termék előnyei



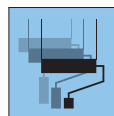
PVC-mentes



Nehezen éghető



Falra és mennyezetre is



Többször átfesthető



Diffúzióra nyitott




Egyszerűen tapétázható



Semlegesíti az egyenetlenségeket és a hajszálrepedéseket

Tapétázás




1. A régi tapétákat és festékeket távolítsuk el. Az egyenetlen alapokat tegyük simává gipsztartalmú glettelő anyaggal. Az erősen nedvszívó felületeket alapozzuk oldószermentes alapozóval.



2. A legcélszerűbb megoldás a ragasztáshoz egy tapétázógép-asztal kombináció alkalmazása.



3. Az összes csíkot egyenletesen ragasztózzuk be és kétharmad-egyharmad arányban hajtjuk össze.



4. Az átitatódási idő kb. 10 perc.



5. A csíkokat illesztéssel függőlegesen ragasszuk fel. Tapétázó kefével vagy gumihengerrel hólyag- és ráncmentesen nyomjuk a falra.



6. A sarkokban ollóval vágjuk le a túlnyúló részeket. Alternatív megoldásként a Rauhfaser tapétát a sarkokban egy tapétázó spatulával is leszakíthatjuk.



7. A külső sarkokban ne tapétázzunk átfedéssel, hanem a tapétát pontosan az éleken vágjuk le.



8. Száradás után a EN 13300 szabványnak megfelelő jó minőségű diszperziós festékekkel fessük át.



Termék jellemzői

ERFURT-Rauhfaser

20, 32, 40, 52, 70, 79, 80, Sprint

Gyártó

ERFURT & SOHN KG • Hugo-Erfurt-Straße 1
42399 Wuppertal • GERMANY • www.erfurt.com

Nyersanyagok/gyártás

Az ERFURT-Rauhfaser egy több papírrétegből álló falburkolat, amelybe szilárdan struktúráképző farostokat dolgoztak be.

Az ERFURT-Rauhfaser valamennyi tapétája ugyanazzal a gyártási eljárással készül és csak a struktúráképző farostok tekintetében különböznek egymástól.

A gyártásnál kizárólag értékes nyersanyagok, valamint célzatosan kiválasztott újrafeldolgozott papírok és cellulóz kerülnek felhasználásra.

A különböző farostok egyenletes szórásával egy önmagában zártnak ható - változatoként eltérő - struktúrált felület képződik.

A gyártáshoz szükséges vízmennyiség többszörös körforgáson megy át, és a természetbe tisztán és szennyeződésmentesen kerül vissza.

Termék adatai

Rauhfaser 20, 32, 40, 52, 70, Sprint

- Tekerics méretei: 33,50 m hosszú x 0,53 m széles
- Karton tartalma: 6 tekerics

Rauhfaser 79, 80

- Tekerics méretei: 17,00 m hosszú x 0,53 m széles
- Karton tartalma: 6 tekerics

Rauhfaser 20, 32, 40, 52, 70

- Tekerics méretei: 125,00 m hosszú x 0,75 m széles
- Karton tartalma: 1 tekerics

Rauhfaser 79

- Tekerics méretei: 60,00 m hosszú x 0,75 m széles
- Karton tartalma: 1 tekerics

Termék tulajdonságai

- A DIN 52615 szabvány szerinti páraáteresztő-képessége megfelel egy 0,01 m vastagságú páradiffúziós egyenértékű légrétegnek.
- A EN 13501-1 szerinti „B-s1,d0” tűzvédelmi besorolás a DIN 4102-1 szerinti „B1” (nehezen éghető) osztálynak felel meg.
- Olyan alapfelületeken, mint a „gipszkarton” nem éghető (EN A2-s1,d0).
- Megfelel a EN 234 (utólagos kezelést igénylő falburkoló anyagok előírásai) szabványoknak.
- PVC-t, egészségre ártalmas lágyító- és oldószereket nem tartalmaz
- Nehézfém-vegyületek és formaldehid hozzáadása nélkül készül
- Kereskedelemben forgalmazott festékekkel többször is átfesthető
- Forráskímélő
- Megújuló nyersanyagokból készül
- Allergiások számára is alkalmas

Alkalmazás/feldolgozás

Alapfelület

Az ERFURT Rauhfaser beltérben minden tapétázható alapfelületre alkalmas. Az alapfelület legyen száraz, hordképes, egyenletes, nedvszívó, tiszta, sima és a kiválasztott falburkolathoz megfelelően sík. A régi tapétákat és a lepergő festékeket távolítsuk el. Az egyenetlen alapokat tegyük simává gipsztartalmú glettelő anyaggal. A sima gipszvakolatokat kezeljük elő hígított ragasztóval. Az erősen nedvszívó felületeket alapozzuk oldószermentes alapozóval vagy ragasztóval. Vegyük figyelembe a 7. sz. és a 16. sz. BFS-adatlapot.

Tapétázás

Henkel: Metylan direct tapétaragaszó, Metylan segura tapétaragaszó

Pufas: Glutolin S15, Glutolin K10, Glutolin 77, PUFAS GK, PUFAS MC Kraft-Kleister, PUFAS G30

Ragasztás

A csíkokat a fal magasságának megfelelően ráhagyással vágjuk méretre és a hátoldalukat tapétázógéppel vagy kézzel egyenletesen ragasztózzuk be. A beragasztózott csíkokat kétharmad-egyharmad arányban hajtsuk össze és az oldalszegélyeket fektessük egymásra. Ezáltal megakadályozzuk a kiszáradást. A hurkokat ne törjük meg.

Kb. 10 perces átitatódási idő után elkezdhetjük falragasztani a Rauhfaser tapétát. A csíkokat tapétázó kefével vagy gumihengerrel függőlegesen nyomjuk rá a falra. Az egyes csíkok túlnyúló részeit ollóval vágjuk le vagy tapétázó spatulával szakítsuk le.

Festés

Száradás után az ERFURT Rauhfaser tapétát a EN 13300 szerint legalább 3-as vízlepergető osztályú diszperziós festékkel fessük át.

Igény szerint különleges festési eljárásokat és technikákat is alkalmazhatunk.

Összetevők/vizsgálati eredmények

Az ERFURT-Rauhfaser papírrostokból, több mint 50 %-ban újrafeldolgozott rostokból, cellulózból, farostokból és segédanyagokból készül.

Az átfestett ERFURT-Rauhfaser tapétát a háztartási hulladékkal együtt dobjuk ki.

A páraáteresztő-képességet a DIN 52615 szabvány alapján az aschaffenburgi ISEGA Kutató- és Bevizsgáló-Kft. állapította meg.