



ERFURT-Novaboss

4551, 4556, 4559, 4561,
4562, 4567, 4577, 4578

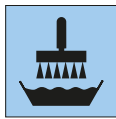
ERFURT
WÄNDE ZUM WOHLFÜHLEN

STRUKTUR- UND
VLIESTAPETEN


Termék előnyei



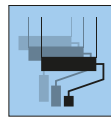
PVC-mentes



Vliesragasztó




Falra és
mennyezetre
is



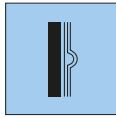
Többször
átfesthető




Diffúzióra
nyitott



Tartós
dombor-
nyomás



3 papírréteg



Páraáteresztő



Kevés
ragasztót
igényel

Tapétázás



1. A régi tapétákat és festékeket távolítsuk el. Az egyenetlen alapokat tegyük simává gipsztartalmú glettelő anyaggal. Az erősen nedvszívó alapfelületeket alapozzuk oldószermentes alapozóval.



2. Az alapfelület legyen száraz, tiszta, szilárd, nedvszívó és sima. A csík szélességét jelöljük meg a falon és függőnival ellenőrizzük.



3. A ragasztáshoz használjunk vliesragasztót.



4a. Kézi ragasztás: A csíkokat a fal magasságának megfelelően ráhagyással vágjuk méretre és egyenként ragasztózzuk be. Ügyeljünk a raportra, vagy



4b. Gépi ragasztás: A csíkokat húzzuk át a tapétázógépen és vágjuk méretre. Ügyeljünk a raportra.



5. A beragasztózott csíkokat kétharmad-egyharmad arányban hajtsuk össze. A hurkokat ne törjük meg.



6. A csíkokat azonos ideig, kb. 15 percig hagyjuk átitatódni.



7. Az ERFURT-Novaboss tapétát illetve ragasztjuk fel. Tapétázó kefével vagy gumihengerrel hólyag- és ráncmentesen nyomjuk a falra.



8. A sarkokban a túlnyúló részeket tapétázó spatulával és vágókéssel vagy ollóval vágjuk le.



9. A külső sarkokban ne tapétázzunk átfedéssel. Itt a tapétát pontosan az éleken vágjuk le.



10. Száradás után a EN 13300 szabványnak megfelelő jó minőségű diszperziós festékekkel fessük át. A legalkalmasabbak a selyemfátyú vagy selyemfényű festékek.

Novaboss

PRO

www.erfurt.com



Termék jellemzői

ERFURT-Novaboss

4551, 4556, 4559, 4561, 4562, 4567, 4577, 4578

Gyártó

ERFURT & SOHN KG • Hugo-Erfurt-Straße 1
42399 Wuppertal • GERMANY • www.erfurt.com

Nyersanyagok/gyártás

Az összes felsorolt ERFURT-Novaboss változat fehér, háromrétegű, különleges dombornyomott tapéta.

A gyártási eljárás során két papírréteget összeragasztanak, dombornyomással látják el és egy speciális eljárással egy harmadik papírréteggel kasírozzák, amelyik sima marad.

Valamennyi felsorolt ERFURT-Novaboss változat ugyanazzal a gyártási eljárással készül és csak dizájnban különböznek.

Az ERFURT-Novaboss tapéták eltávolítása/hulladékkezelése problémamentes, mivel a természetes alapanyagok saját magukat visszavezetik az ökológiai körforgásba.

Termék adatai

ERFURT-Novaboss 4551, 4556, 4562, 4577, 4578

- Tekerics méretei: 10,05 m hosszú x 0,53 m széles
- Karton tartalma: 9 tekerics

ERFURT-Novaboss 4559, 4561, 4567

- Tekerics méretei: 10,05 m hosszú x 0,53 m széles
- Karton tartalma: 12 tekerics

Termék tulajdonságai

- Különösen stabil struktúrájú és nyomásra nem érzékeny a három papírrétegnek köszönhetően.
- Kevés ragasztót igényel a sima hátoldalnak köszönhetően.
- A DIN 52615 szabvány szerinti páraáteresztő-képessége megfelel egy 0,16 m vastagságú páradiffúziós egyenértékű légrétegnek.
- A EN 13501-1 szerinti „B-s1,d0” tűzvédelmi besorolás a DIN 4102-1 szerinti „B1” (nehezen éghető) osztálynak felel meg.
- PVC-t, lágyító- és oldószereket nem tartalmaz
- Nehézfém-vegyületek és formaldehid hozzáadása nélkül készül
- Vízzel benedvesítve könnyen eltávolítható
- Kereskedelemben forgalmazott festékekkel többször is átfesthető

Alkalmazás/feldolgozás

Alapfelület

Az ERFURT-Novaboss tapétái beltérben minden tapétázható alapfelületre alkalmasak. Az alapfelület legyen száraz, hordképes, egyenletes, nedvszívó, tiszta, sima és a kiválasztott falburkolathoz megfelelően sík. A régi tapétákat és a lepergő festékeket távolítsuk el. Az egyenetlen alapokat tegyük simává gipsztartalmú glettelő anyaggal. A sima gipszvakolatokat kezeljük elő hígított ragasztóval. Az erősen nedvszívó felületeket alapozzuk oldószermentes alapozóval vagy ragasztóval. Vegyük figyelembe a 7. sz. és a 16. sz. BFS-adatlapot.

Ragasztó

Henkel: Metylan direct tapétaragasztó, Metylan segura tapétaragasztó
Pufas: Glutolin SK, Glutolin 77, PUFAS G30, PUFAS MC Kraft-Kleister

Ragasztás

A csíkokat egyenletesen ragasztózzuk be, hajtsuk össze és azonos ideig, 10-15 percig hagyjuk átitatódni. A hurkokat ne törjük meg. A tapétázás közben keletkező hólyagok a száradás után kisimulnak. A tapétákat gondosan illesztve ragasszuk fel egy tapétázó kefe segítségével. Ne használjunk illesztőhengert. A ragasztófoltokat azonnal távolítsuk el.

Festés

Száradás után az ERFURT-Novaboss tapétát fessük át a EN 13300 szerint legalább 3-as vízlepergető osztályú diszperziós festékkel. Erre legalkalmasabbak a jó minőségű selyemfényű, illetve fényes diszperziós festékek, mivel ezek jobban érvényre juttatják a struktúrákat.

Összetevők/vizsgálati eredmények

Az ERFURT-Novaboss papírostokból, cellulózból és segédanyagokból készül.

Az átfestett ERFURT-Novaboss tapétát a háztartási hulladékkal együtt dobjuk ki.

A páraáteresztő-képességet a DIN 52615 szabvány alapján az aschaffenburgi ISEGA Kutató- és Bevizsgáló-Kft. állapította meg.