

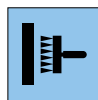
Termék előnyei



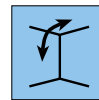
Nincs átitatódási idő



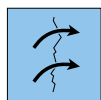
Vliesragasztó



Falragasztásos technika



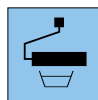
Falra és mennyezetre is



Áthidalja a repedéseket



Ütésálló



Kevés festéket igényel



PVC-mentes



Nehezen gyulladó

Feldolgozás

1a. Falragasztásos technikával átitatódási idő nélkül vagy



4. A mennyezetnél, szegélyléceknél, ablakoknál, stb. vágókéssel és spatulával távolítsuk el a túlnyúló részeket.

1b. tapétázógéppel átitatódási idő nélkül vigyük fel a falra. A ragasztáshoz használjunk vliesragasztót.



5. A sarkoknál és az éléknél a tapétacsíkot vágjuk le és a következő csíkot illesztve vigyük fel.

2. A tapétát illesztve ragasszuk fel.



6. Száradás után fessük át selyemmatt vagy selyemfényű festékkel.

3. A tapétacsíkot nyomjuk rá szivacs-gumi-hengerrel.



Termék jellemzői

Gyártó

Erfurt & Sohn KG
Hugo-Erfurt-Straße 1
42399 Wuppertal
www.erfurt.com

Termék elnevezése

ERFURT Vliesfaser Basic

Nyersanyagok/gyártás

Az ERFURT Vliesfaser Basic tapéták strapabíró falburkolatok, melyek speciális cellulóz- és textilszálakból, polimer kötőanyaggal kombinálva, különleges dombornyomó eljárással készülnek.

Az összes ERFURT Vliesfaser Basic tapéta azonos gyártási eljárással készül.

Termék adatai

- Tekercs méretei: 10,05 m hosszú x 0,53 m széles
- Karton tartalma: 12 tekercs
- Élvágott és fóliába csomagolt

Termék tulajdonságai

- A DIN 52615 szabvány szerinti vízgőzáteresztő-képessége megfelel egy 0,02 m vastagságú páradiffúziós egyenértékű légrétegnek.
- A DIN EN 13501-1 szabvány szerinti besorolása ásványi alapfelületeken B-s1,d0 (nehezen gyulladó).
- PVC-t, egészségre ártalmas lágyító- és oldószereket nem tartalmaz
- Üvegszálmentes
- Nehézfém-vegyületek és formaldehid hozzáadása nélkül készül
- Mérettartó és áthidalja a repedéseket
- Az ERFURT Vliesfaser tapéták felülete megfelelő festékanyagokkal bevonva rendkívül strapabíró.
- Kereskedelemben forgalmazott festékekkel többször is átfesthető

Alkalmazás/feldolgozás

Az ERFURT Vliesfaser Basic beltérben minden tapétázható alapfelületre alkalmas.

Feldolgozás

A ragasztáshoz használjunk vliessragasztót (pl. Metylan segura ragasztót 1:10 = 5 l vízben 0,5 kg arányban) vagy hasonló terméket. A ragasztó gyártójának a használati utasításait is tartsuk be.

A ragasztót vigyük fel egyenletesen az alapfelületre, és a méretre vágott tapétacsíkokat szárazon helyezzük a ragasztóágyba (falragasztósos technika). Alternatívaként az ERFURT Vliesfaser Basic falburkolatot a tapétázógéppel is beragasztózzhatjuk, összehajthatjuk és átítatódási idő nélkül felragasztathatjuk.

Ragasztás

Az ERFURT Vliesfaser Basic tapétát függőlegesen és illesztéssel ragasszuk fel. A tapétacsíkokat hólyagmentesen simítsuk el gumihengerrel vagy tapétázó spatulával. A mennyezetnél, szegélyléceknél, ablakoknál, stb. a túlnyúló részeket nyomjuk be műanyag spatulával a sarkokba és vágókéssel vágjuk le. A falburkolatot ne ragasszuk fel átfedéssel.

Festés

Az ERFURT Vliesfaser Basic tapétát fessük át. Erre legalkalmasabbak a jó minőségű selyemfényű, illetve fényes diszperziós festékek, mivel ezek jobban érvényre juttatják a struktúrákat és strapabíróbbá teszik a falburkolatot.

Összetevők/vizsgálati eredmények

Az ERFURT Vliesfaser Basic rendszeres ellenőrzésen esik át az élelmiszerekre és használati tárgyakra vonatkozó német törvény 30. és 31. paragrafusának megfelelően.

A Megfelelőségi nyilatkozat (melyet 22409 U 06 szám alatt az aschaffenburgi ISEGA- Kutató- és Bevizsgáló-Kft. adott ki) tanúsítja, hogy az ERFURT Vliesfaser Basic tapétája megfelel az élelmiszerekre és használati tárgyakra vonatkozó német törvény rendelkezéseinek, továbbá a német Szövetségi Kockázattértékelő Intézet (BfR) 36. ajánlásának.

A vízgőzáteresztő-képesség meghatározása a DIN 52615 szabvány 1. fejezete alapján az aschaffenburgi ISEGA Kutató- és Bevizsgáló-Kft. 1743/37 számú vizsgálati jelentésével történt.