




A termék előnyei



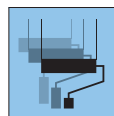
PVC-mentes



Nehezen éghető



Falra és mennyezetre is



Többször átfesthető



Légáteresztő

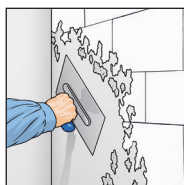


Egyszerűen tapétázható




Speciális ragasztó

Tapétázás




1. A régi tapétákat és festékeket távolítsuk el. Az egyenetlen alapokat tegyük simává gipsztartalmú glettelő anyaggal. Az erősen nedvszívó alapfelületeket alapozzuk oldószermentes alapozóval.




2a. Kézi ragasztás: A csíkokat a fal magasságának megfelelően ráhagyással vágjuk méretre és egyenként ragasztózzuk be, vagy



2b. Gépi ragasztás: A csíkokat húzzuk át a tapétázógépen és vágjuk méretre.




3. A beragasztóztott csíkokat kétharmad-egyharmad arányban hajtsuk össze. A hurkokat ne törjük meg.



4. Az átitatódási idő kb. 5-10 perc.



5. A csíkokat illesztéssel függőlegesen ragasszuk fel. Tapétázókefével vagy gumihengerrel hólyag- és ráncmentesen nyomjuk a falra.



6. A sarkokban ollóval vágjuk le a túlnyúló részeket. A profik gyakran csak spatulyával szakítják le a felesleget.



7. A külső sarkokban ne tapétázzunk átfedéssel, hanem a tapétát pontosan az éleken vágjuk le.



8. Száradás után a DIN EN 13300 szabványnak megfelelő jó minőségű diszperziós festékkel festjük át.



Termék jellemzői

ERFURT-Rauhfaser

Gyártó

ERFURT & SOHN KG • Hugo-Erfurt-Straße 1
42399 Wuppertal • GERMANY • www.erfurt.com

Nyersanyagok/gyártás

Az ERFURT-Rauhfaser egy több papírrétegből álló falburkolat, amelybe szilárdan struktúráképző farostokat dolgoztak be.

Az ERFURT-Rauhfaser valamennyi tapétája ugyanazzal a gyártási eljárással készül és csak a struktúráképző farostok tekintetében különböznek egymástól.

A gyártásnál kizárólag értékes nyersanyagok, valamint célzatosan kiválasztott újrafeldolgozott papírok és cellulóz kerülnek felhasználásra. A fedőréteggént alkalmazott újrafeldolgozott papírokról flotációs eljárással távolítják el a nyomdai festéket. A keletkező gyártási hulladék a gyártási folyamatban újra felhasználható.

A gyártáshoz szükséges vízmennyiség többszörös körforgáson megy át, és a természetbe tisztán és szennyeződésmentesen kerül vissza.

Az ERFURT-Rauhfaser tapéták eltávolítása/hulladékba dobása problémamentes, mivel a természetes alapanyagok saját magukat visszavezetik az ökológiai körforgásba.

Termék adatai

- Tekerics méretei: 20,00 m hosszú x 0,53 m széles
- Karton tartalma: 6 tekerics

Termék tulajdonságai

- A DIN 52615 szabvány szerinti páraáteresztő-képessége megfelel egy 0,01 m vastagságú páradiffúziós egyenértékű légrétegnek
- Az DIN EN 13501-1 szerinti „B-s1,d0” tűzvédelmi besorolás a DIN 4102-1 szerinti „B1” (nehezen éghető) osztálynak felel meg
- Olyan alapfelületeken, mint a „gipszkarton” nem éghető (DIN EN A2-s1,d0)
- Megfelel az DIN EN 234 (utólagos kezelést igénylő falburkoló anyagok előírásai) szabványnak
- PVC-t, egészségre ártalmas lágyító- és oldószerkeket nem tartalmaz
- Nehézfém-vegyületek és formaldehid hozzáadása nélkül készül
- Kereskedelemben forgalmazott festékekkel többször is átfesthető
- Forráskímélő
- Megújuló nyersanyagokból készül
- Allergiások számára is alkalmas

Alkalmazás/tapétázás

Alapfelület

Az ERFURT-Rauhfaser beltérben minden tapétázható alapfelületre alkalmas. A különböző farostok egyenletes szórásával egy önmagában zártnak ható - változatonként eltérő - strukturált felület képződik.

Tapétázás

A ragasztáshoz használjunk speciális ragasztót (pl. Metylan Spezial ragasztót 1:20 = 4 l vízben 0,2 kg arányban) vagy tapétázógéphez való ragasztót, vagy Metylan Secura ragasztót (1:11 = 5,5 l vízben 0,5 kg arányban) vagy hasonló terméket.

Ragasztás

A csíkokat a fal magasságának megfelelően ráhagyással vágjuk méretre és a hátoldalukat tapétázógéppel vagy kézzel egyenletesen ragasztózzuk be. A beragasztózott csíkokat kétharmad-egyharmad arányban hajtsuk össze és az oldalszegélyeket fektessük egymásra. Ezáltal megakadályozzuk a kiszáradást. A hurkokat ne törjük meg.

Kb. 5-10 perces átítatódási idő után elkezdhethetjük falragasztani a Rauhfaser tapétát. A csíkokat tapétázókefével vagy gumihengerrel függőlegesen nyomjuk rá a falra. Az egyes csíkok túlnyúló részeit ollóval vágjuk le vagy tapétázó spatulával szakítsuk le.

Festés

Száradás után az ERFURT-Rauhfaser tapétát az DIN EN 13300 szerint legalább 3-as vízlepergető osztályú diszperziós festékekkel fessük át.

Igény szerint különleges festési eljárásokat és technikákat is alkalmazhatunk.

Összetevők/vizsgálati eredmények

Az ERFURT-Rauhfaser papírostokból, mintegy 100 %-ban újrafeldolgozott rostokból, cellulózból, farostokból és segédanyagokból készül.

Magas újrafeldolgozott rosttartalma miatt viseli „A kék angyal” (RAL-UZ 35a) környezetvédelmi jelet.

Az átfestett Rauhfaser tapétát a háztartási hulladékkal együtt dobjuk ki.

A német TÜV Nord intézet „Allergiások számára is alkalmas” pecsétjével igazolja, hogy az ERFURT-Rauhfaser allergének és káros anyagok szempontjából ellenőrzött alapanyagokból készül. Ezért különösen érzékeny és allergiára hajlamos személyek számára is alkalmas.

A páraáteresztő-képesség meghatározása a DIN 52615 szabvány alapján az aschaffenburgi ISEGA Kutató- és Bevizsgáló-Kft. 1743/32 számú vizsgálati jelentésével történt.