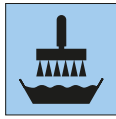




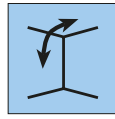
Prednosti proizvoda



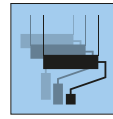
Bez polivinil
klorida



Ljepilo na
bazi flisa




Za zidove i
stropove



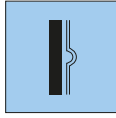
Višestruko
premaziva



Prozračan



Visoka
stabilnost
reljefnog
otiska



Duplex

Obrada



1. Odstraniti sve tapete i premaze. Hrapave podloge pomoću lopatice izravnajte masom za izravnavanje na bazi gipsa. Izrazito upijajuće podloge grundirajte sredstvom za grundiranje koje ne sadrži otapala.



2. Podloga mora biti suha, čista, čvrsta, ravna i apsorbirajuća. Širinu staze označite po zidu koristeći visak.



3. Za lijepljenje koristite Ljepilo na bazi flisa.



4a. Ručno premazivanje tapeta ljepilom: staze odrežite s dodatkom na visinu prostorije i pojedinačno ih premažite ljepilom za tapete. Vodite računa da se uzorak jednolično ponavlja ili



4b. Premazivanje tapeta ljepilom pomoću uređaja za premazivanje tapeta: staze provučite kroz uređaj za premazivanje tapeta ljepilom te odrezati. Vodite računa da se uzorak jednolično ponavlja.



5. Staze premazane ljepilom za tapete preklopite u omjeru 2/3 prema 1/3. Preklope nemojte prelamati.



6. Pustite da staze jednako dugo omekšaju u trajanju od približno 10-15 minuta.



7. ERFURT-Novaboss lijepite jednu uz drugu. Istisnite mjehuriće i nabore tapetarskom četkom ili valjkom od spužvaste gume.



8. Šav između tapeta u kutovima podesite lopaticom za tapeciranje i skalpelom ili škarama.



9. U vanjskim kutovima ne lijepite tapete jednu preko druge. Ovdje se odvajanje odvija točno na rubu.



10. Nakon sušenja premažite visokokvalitetnom disperzijskom bojom prema DIN EN 13300. Rabite najbolje svilenkasto mat ili svilenkasto sjajne boje.



Opis proizvoda

ERFURT-Novaboss

Proizvođač

ERFURT & SOHN KG • Hugo-Erfurt-Straße 1
42399 Wuppertal • GERMANY • www.erfurt.com

Sirovine/proizvodnja

Sve ERFURT-Novaboss sorte su bijele, dvoslojne, specijalne sa reljefnim otiskom.

U postupku njihove proizvodnje se dva sloja papira lijepe jedan na drugi te se posebnom tehnikom na njih utiskuju reljefni motivi. Sve vrste ERFURT Novaboss tapeta proizvode se po istom proizvodnom postupku i razlikuju se samo u dezinu.

Kod uklanjanja/zbrinjavanja ERFURT-Novaboss tapeta nema nikakvih poteškoća jer se prirodni, bazni materijali jednostavno vraćaju u ekosustav.

Podaci o proizvodu

- Dimenzije role: 10,05 m duljina x 0,53 m širina
- Sadržaj kutije: 9/12 rola

Svojstva proizvoda

- Prema DIN 234 (Specifikacije za zidne pokrove za naknadnu dekoraciju)
- Klasa zaštite od požara „B-s1,d0“ prema DIN EN 13501-1 odgovara „B1“ (teško zapaljivo) prema DIN 4102-1
- Propusnost vodene pare prema DIN 52615 odgovara difuzijski ekvivalentnoj debljini zračnog sloja od oko 0,06 m
- Postojano posebno utiskivanje zbog velike težine papira i dvaju papirnih slojeva
- Bez polivinil klorida te omekšavala i otapala štetnih po zdravlje
- Bez dodataka spojeva teških metala i formaldehida
- Moguć višestruki premaz kupovnim disperzivnim bojama
- Za zaštitu površine i izražajni izgled otiska, preporuča se premaz

Primjena/obrada

Podloga

ERFURT-Novaboss mogu se koristiti na svim unutarnjim podlogama pogodnim za tapeciranje. Podloga mora biti suha, nosiva, ravna, upijajuća, čista, glatka i za predviđene zidne obloge dovoljno ravna. Uklonite stare tapete i premaze koji ne prijanjaju. Hrapave površine izravnati sa masom za špahtlanje, a koja sadrži gips. Glatke gipsane žbuke obradite razrijeđenim ljepljivom. Izrazito upijajuće podloge grundirajte ljepljivom ili sredstvom za grundiranje koje ne sadrži otapala. Obratite pažnju na BFS-listiće s uputama broj 7 i broj 16.

Obrada

Za lijepljenje koristite ljepljivo na bazi flisa (npr. Metylan Secura u omjeru od 1:10 = 500 g u 5 l vode) ili tome slično. Molimo također poštujte napomene za obradu proizvođača ljepljiva.

Lijepljenje

Staze ravnomjerno premažite ljepljivom za tapete, preklopite ih i pustite da jednako dugo omekšaju u trajanju od 10-15 minuta. Preklope nemojte prelamati. Mjehurići koji se stvaraju tijekom tapeciranja se nakon sušenja povlače i tapeta ostaje glatka. Tapetu pažljivo zaljepiti tapetnom četkom. Ne koristiti gumeni valjak. Odmah uklonite mrlje od ljepljiva.

Premaz

Nakon sušenja ERFURT-Novaboss je potrebno premazati disperzivnom bojom najmanje otpornom prema klasi 3 prema DIN EN 13300. Za to su najpogodnije visokokvalitetne svilenkasto sjajne odnosno disperzivne boje visokog sjaja, jer pomoću njih struktura dolazi do većeg izražaja.

Sastojci/rezultati testiranja

ERFURT-Novaboss sačinjene su od papirnih vlakana, celuloze i aditiva.

Premazane ERFURT-Novaboss zbrinite u otpad.

Propusnost vodene pare određena je od ISEGA-Instituta za istraživanje i razvoj iz Aschaffenburga prema DIN 52615.