



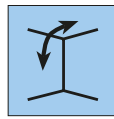
## Les avantages du produit



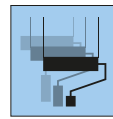
Exempt de  
PVC



Difficilement  
inflammable



Pour murs et  
plafonds



Peut être  
repeint  
plusieurs  
fois



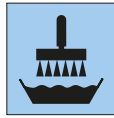
Perméable  
à la vapeur  
d'eau



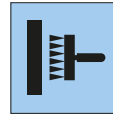
Résistant  
aux chocs



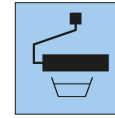
Pas de  
détrempe



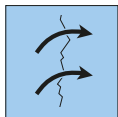
Colle à  
intissé



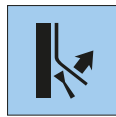
Technique  
d'encollage  
mural



Faible  
consom-  
mation de  
peinture



Pontant les  
fissures



Facilement  
décollable

## Pose



1. Enlever les anciens papiers peints et les anciennes peintures. Lisser les supports rugueux à l'aide d'enduits de préparation des fonds. Appliquer des apprêts sans dissolvants sur les supports fortement absorbants.



2a. Encollage à l'aide d'une encolleuse sans détrempe ou



2b. Pose par la technique d'encollage mural sans détrempe



3. Coller les lés d'aplomb, bord à bord à joints vifs.



4. Éliminer les bulles d'air et les plis à l'aide d'une brosse à tapisser ou d'un rouleau en caoutchouc.



5. Enlever les excédents des plafonds, plinthes, fenêtres, etc. avec un cutter et une spatule.



6. Dans les coins et sur les arêtes, ne pas effectuer de chevauchement. La séparation se fait exactement sur l'arête. Tapisser les deux lés bord à bord à joints vifs.



7. Après le séchage, peindre à l'aide d'une peinture dispersion de qualité conforme à DIN EN 13300 ou avec de la laque acrylique.



8. En cas de rénovation ultérieure, le revêtement se décolle facilement à sec.



## Description du produit

### ERFURT-Variolvies V 150

#### Fabricant

ERFURT & SOHN KG • Hugo-Erfurt-Straße 1  
42399 Wuppertal • GERMANY • www.erfurt.com

#### Matières premières / fabrication

ERFURT-Variolvies V 150 est un revêtement mural résistant dont la surface est pré-pigmentée. Il est fabriqué à partir de fibres de cellulose et de fibres textiles spéciales combinées avec des liants polymères.

#### Données du produit

- N° de commande 1002863
- Dimensions des rouleaux : 25,00 m de longueur x 0,75 m de largeur
- Contenu du carton : 4 rouleaux
- Grammage : env. 150 g/m<sup>2</sup>
- N° de commande 1002862
- Dimensions des rouleaux : 25,00 m de longueur x 1,00 m de largeur
- Contenu du carton : 4 rouleaux
- Grammage : env. 150 g/m<sup>2</sup>

#### Propriétés du produit

- Bon pouvoir couvrant
- La perméabilité à la vapeur d'eau selon DIN 52615 correspond à une épaisseur de la couche d'air équivalente à la diffusion de 0,05 m
- Classe de réaction au feu « B-s1,d0 » selon DIN EN 13501-1 (difficilement inflammable) selon DIN 4102-1
- Revêtement mural pré-pigmenté
- Exempt de PVC, de plastifiants et de solvants dangereux pour la santé
- Sans fibre de verre
- Sans adjonction de composés de métaux lourds et de formaldéhyde
- Dimensionnellement stable et sert de pontage aux fissures
- Associé aux peintures appropriées, le produit est très résistant
- Recouvre parfaitement le support grâce à sa pigmentation. C'est pourquoi, dans la plupart des cas, une seule couche de peinture suffit
- Peut être repeint avec des peintures disponibles dans le commerce
- Facilement décollable après humidification à l'eau

## Application / pose

### Support

ERFURT-Variolvies V 150 peut être appliqué sur tous les supports tapissables dans les espaces intérieurs qui peuvent être peints après avoir été préparés. Le support doit être sec, solide, homogène, absorbant, propre, lisse et avoir une surface assez plane pour être recouvert par le revêtement mural prévu. Enlever les anciens papiers peints et les peintures non adhérentes. Lisser les supports rugueux à l'aide d'enduits de préparation des fonds. Les supports très absorbants, friables ou poudreux doivent être traités par un fixateur.

### Recommandations de colle

**Pour pontage de fissures et décoration murale :**

**Henkel :** Metylan Ovalit TDV

**Pufas :** Glutolin S15, Glutolin K10, Decotric GK

**Bostik :** Quelyd Murale, SM3+

**Sur des fonds non absorbants, par ex. des parois en plastique :**

**Henkel :** Metylan Ovalit Ultra

**Pufas :** Glutolin BW, Decotric WB

**Bostik :** Quelyd Optima 2

### Encollage

Coller ERFURT-Variolvies V 150 d'aplomb bord à bord à joints vifs. Éliminer les bulles d'air des lés à l'aide d'un rouleau en caoutchouc ou d'une spatule de tapissier. Plier les surplus au niveau des plafonds, des plinthes, des fenêtres, etc. à l'aide d'une spatule en plastique et les couper à l'aide d'un cutter. Poser le revêtement mural sans chevauchement. Enlever immédiatement les taches de colle de la surface.

### Couche de peinture

Après le séchage, une seule couche de peinture de peinture suffit généralement, car ERFURT-Variolvies V 150 est déjà pré-pigmenté. Les peintures dispersion au minimum de la classe de résistance au frottement à l'état mouillé 3 selon DIN EN 13300, notamment les peintures latex satinées et très brillantes, conviennent le mieux à cet effet.

Il est également possible de recouvrir la surface tapissée au moyen du procédé Airless. Pour ce faire, il faut ensuite lisser la surface avec un rouleau à peinture à poils courts, afin d'obtenir un résultat net et homogène.

#### Made in Germany

ERFURT & SOHN KG

Hugo-Erfurt-Straße 1  
42399 Wuppertal

Tél. : +49 202 6110 0

Fax : +49 202 6110 89 451

E-mail : info@erfurt.com

Internet: [www.erfurt.com](http://www.erfurt.com)

Assistance :

+49 202 6110 375

**ERFURT**  
WÄNDE ZUM WOHLFÜHLEN