



ERFURT-Novaboss

4551, 4556, 4559, 4561,
4562, 4567, 4577, 4578

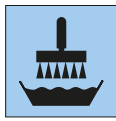
ERFURT
WÄNDE ZUM WOHLFÜHLEN

STRUKTUR- UND
VLIESTAPETEN

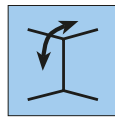
Les avantages du produit



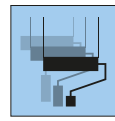
Exempt de
PVC




Colle à
intissé




Pour murs et
plafonds



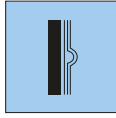
Peut être
repeint
plusieurs
fois




Perméable
à la diffusion



Gaufrage
extrême-
ment stable



Triple
couche



Laisse
passer la
vapeur
d'eau



Faible con-
sommation
de colle

Pose



1. Enlever les anciens papiers peints et les anciennes peintures. Lisser les supports rugueux à l'aide d'enduits de préparation des fonds. Appliquer des apprêts sans dissolvants sur les supports fortement absorbants.



2. Le support doit être sec, propre, solide, absorbant et lisse. Marquer la largeur du lé sur le mur et délimiter son emplacement à l'aide d'un fil à plomb.



3. Pour l'encollage, utiliser de la colle à intissé.



4a. Encollage manuel : découper des lés de la hauteur du mur en laissant un rajout et les encoller un à un. Respecter les raccords ou



4b. Encollage à l'aide d'une encolleuse : tirer sur les lés en les faisant passer dans l'encolleuse, puis les découper. Respecter les raccords.



5. Replier les lés encollés selon le rapport 2/3 - 1/3. Ne pas marquer les plis.



6. Laisser tremper les lés pendant 15 minutes environ.



7. Coller ERFURT-Novabossbord à bord. Lisser les lés en éliminant les bulles d'air et les plis à l'aide ou d'une brosse à tapisser ou d'un rouleau maroufleur en caoutchouc.



8. Dans les angles, coupez le bord du lé à l'aide d'une spatule à maroufler et d'un cutter ou de ciseaux.



9. Éviter tout chevauchement du revêtement mural dans les coins extérieurs. La coupure se fait ici précisément sur le bord.



10. Après le séchage, recouvrir l'ingrain avec une peinture dispersion de qualité supérieure en conformité avec EN 13300. Utiliser une peinture satinée mate ou brillante.

Novaboss

PRO

www.erfurt.com



Description du produit

ERFURT-Novaboss

4551, 4556, 4559, 4561, 4562, 4567, 4577, 4578

Fabricant

ERFURT & SOHN KG • Hugo-Erfurt-Straße 1
42399 Wuppertal • GERMANY • www.erfurt.com

Matières premières/fabrication

Toutes les variantes d'ERFURT-Novaboss citées plus haut sont des papiers peints blancs spéciaux gaufrés triple couche.

Son processus de fabrication consiste à coller deux couches de papier, à les gaufrer, puis à les recouvrir à l'aide d'un procédé spécial d'une troisième couche de papier qui reste lisse.

Toutes les variantes d'ERFURT-Novaboss citées plus haut sont fabriquées selon le même procédé de production et ne se distinguent que par le dessin.

L'élimination ou la mise au rebut d'ERFURT-Novaboss n'occasionne aucun problème, dans la mesure où les produits de base reviennent automatiquement dans le cycle écologique.

Données du produit

ERFURT-Novaboss 4551, 4556, 4562, 4577, 4578

- Dimensions des rouleaux : 10,05 m de longueur x 0,53 m de largeur
- Contenu du carton : 9 rouleaux

ERFURT-Novaboss 4559, 4561, 4567

- Dimensions des rouleaux : 10,05 m de long x 0,53 m de large
- Contenu du carton : 12 rouleaux

Propriétés du produit

- Structurellement très stable et résistant à la pression grâce aux trois couches de papier
- Faible consommation de colle grâce au verso lisse
- La perméabilité à la vapeur d'eau selon DIN 52615 correspond à une épaisseur de la couche d'air équivalente à la diffusion d'env. 0,16 m.
- Classe de réaction au feu « B-s1,d0 » selon EN 13501-1 (difficilement inflammable) selon DIN 4102-1
- Ne contient ni PVC, ni plastifiants, ni solvants
- Sans adjonction de composés de métaux lourds ni de formaldéhyde
- S'enlève facilement après humidification à l'eau
- Peut être repeint avec des peintures disponibles dans le commerce

Application/pose

Support

ERFURT-Novaboss peut être utilisé sur tous les supports en intérieur aptes à recevoir des papiers peints. Le support doit être sec, solide, homogène, absorbant, propre, lisse et avoir une surface assez plane pour être recouvert par le revêtement mural prévu. Enlever les anciens papiers peints et les peintures non adhérentes.

Lisser les supports rugueux à l'aide d'enduits de préparation des fonds. Les supports très absorbants, friables ou poudreux doivent être traités par un fixateur.

Recommandations de colle

Henkel : Metylan Expert, Metylan Ovalit TDV
Pufas : Glutolin S15, Glutolin K10, Decotric GK

Sur des fonds normalement absorbants

Henkel : Metylan Expert, Metylan Ovalit TDV, Metylan Ovalit TM
Pufas : Glutolin S15, Glutolin K10, Decotric GK
Bostik : Quelyd Murale, SM3+

Sur des fonds non absorbants, ex. parois en plastique

Henkel : Metylan Ovalit Ultra
Pufas : Glutolin BW, Décotric WB
Bostik : Quelyd Optima 2

Encollage

Encoller les lés de manière uniforme, les replier et les faire tremper sur une même durée pendant 10 à 15 minutes. Ne pas marquer les plis. Les bulles qui se forment lors de la pose se résorbent après le séchage. Coller le papier soigneusement bord à bord à joints vifs à l'aide d'une brosse à tapisser. Ne pas utiliser la roulette de tapisserie ! Enlever immédiatement les taches de colle.

Couche de peinture

Une fois sec, ERFURT-Novaboss doit être recouvert de peinture dispersion correspondant au minimum la classe 3 de résistance au frottement à l'état mouillé suivant la norme EN 13300. A cet effet, on utilisera de préférence des peintures dispersion brillantes ou haute brillance de grande qualité, car celles-ci permettent de mieux mettre en valeur les structures.

Ingrédients/résultats d'essais

ERFURT-Novaboss est composé de fibres de papier, de cellulose et de composants auxiliaires.

Les papiers ERFURT-Novaboss recouverts de peinture doivent être éliminés avec les déchets résiduels.

La perméabilité à la vapeur d'eau a été déterminée par l'ISEGA-Forschungs- und Untersuchungs-Gesellschaft mbH, Aschaffenburg, conformément à la norme DIN 52615.

Made in Germany

ERFURT & SOHN KG
Hugo-Erfurt-Straße 1
42399 Wuppertal

Tél. : + 49 202 6110 0
Fax : + 49 202 6110 89 451

E-Mail : info@erfurt.com
Internet : www.erfurt.com

Assistance :
+49 202 6110 375

ERFURT
WÄNDE ZUM WOHLFÜHLEN