



ERFURT-Variovlies Plano Super blanc

ERFURT
WÄNDE ZUM WOHLFÜHLEN

GLATTVLIES-
TAPETEN

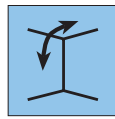
Avantages du produit



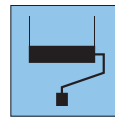
Exempt de PVC



Difficilement inflammable



Pour murs et plafonds



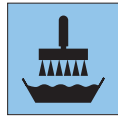
Peut être peint



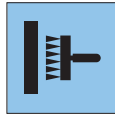
Respirant



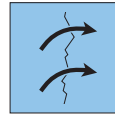
Pas de détrempe



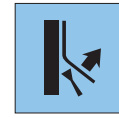
Colle à intissé



Encollage mural



Ponte les fissures



Se dépose facilement


Pose



1. Enlever les anciens papiers peints et les anciennes peintures. Lisser les subjectiles rugueux à l'aide de mastic contenant du plâtre. Appliquer des apprêts sans dissolvants sur les subjectiles fortement absorbants.



2a. Pose par la technique d'encollage du mur sans détrempe ou



2b. Encollage à l'aide d'une encolleuse sans détrempe.



3. Coller les lés d'aplomb, bord à bord à joints vifs.




4. Éliminer les bulles d'air et les plis à l'aide du rouleau presseur pour papiers peints ou appuyer avec la spatule à maroufler.



5. Enlever les excédents des plafonds, plinthes, fenêtres, etc. avec un cutter et une spatule à maroufler.



6. Dans les coins et sur les arêtes, ne pas effectuer de chevauchement. La séparation se fait exactement sur l'arête. Tapisser les deux lés bord à bord à joints vifs.



7. Après le séchage du papier, la surface doit être repeinte avec une peinture émulsion suivant DIN EN 13300 ou être recouverte de crépi, de papier peint ou similaire.

Variovlies

www.erfurt.com



Fiche de données techniques

02/2022

Description du produit

ERFURT-Variovlies Plano Super blanc

Description du produit

Intissé lisse écologique en papier recyclé renforcé de fibres textiles.

Fabricant

ERFURT & SOHN KG • Hugo-Erfurt-Straße 1
42399 Wuppertal • GERMANY • www.erfurt.com

Fabrication

Le produit ERFURT-Variovlies Plano Super blanc est fabriqué en papier recyclé et fibres textiles.

Données produit

Variovlies Plano Super blanc

Numéro d'article :	1003704	1003839
Grammage :	150 g/m ²	150 g/m ²
Dimensions du rouleau :	20,0 m x 0,75 m/rouleau	20,0 m x 0,53 m/rouleau
Contenu du carton :	4 rouleaux / carton	6 rouleaux / carton

Avantages du produit

- Surface intissée haut de gamme et homogène
- Très bon recouvrement du subjectile
- Pose sans détrempe
- Convient particulièrement à la technique d'encollage du mur
- Se dépose facilement
- Exempt de PVC et de plastifiants
- Agréable au toucher - exempt de fibres de verre
- Ménage les ressources - en fibres de cellulose recyclées
- Perméable à la vapeur d'eau
- Peut être peint plusieurs fois
- Pose aisée
- Pour murs et plafonds
- Ponte les fissures de la classe A1
- Émissions particulièrement faibles

Colles recommandées

Colle pour revêtements muraux intissés. Veuillez vous conformer aux instructions de pose des fabricants de colle.

Subjectile

ERFURT-Variovlies Plano Super blanc peut être appliqué sur tous les subjectiles en intérieur aptes à recevoir des revêtements muraux. Le subjectile doit être sec, solide, absorbant de manière homogène, propre, lisse et avoir une surface assez plane pour être recouvert par le revêtement mural prévu. Enlever les anciens revêtements muraux et les couches non adhérentes. Lisser les subjectiles rugueux à l'aide de mastic contenant du plâtre. Pré-encoller les subjectiles lisses avec de la colle diluée. Les subjectiles fortement ou diversement absorbants doivent être égalisés avec des couches primaires adaptées.

Pose

Le revêtement ERFURT-Variovlies Plano Super blanc peut être posé suivant la technique d'encollage du mur ou avec une encolleuse. Lors de l'application de la colle, veiller à ce que sa répartition soit correcte et uniforme. Une application de colle excessive peut produire en cours de séchage des amas de colle et donc des problèmes associés en surface, ainsi que des marques dues à des raccords ouverts.

Coller ERFURT-Variovlies Plano Super blanc d'aplomb bord à bord à joints vifs. Éliminer les bulles d'air des lés à l'aide d'un rouleau presseur pour papiers peints ou appuyer avec la spatule à maroufler. Presser les excédents sur les plafonds, les plinthes, les

fenêtres, etc. dans les angles et à l'aide d'une spatule à maroufler, les découper avec des ciseaux ou un cutter. Ne pas faire chevaucher les lés d'ERFURT-Variovlies.

Dans les angles extérieurs non d'aplomb, nous recommandons d'utiliser des profilés d'angle pour revêtements muraux. En cas de non-utilisation de profilés d'angle pour revêtements muraux, ERFURT-Variovlies doit être découpé exactement sur l'angle. Dans les angles extérieurs non d'aplomb, il est possible de coller ERFURT-Variovlies autour de l'angle (minimum 10 cm).

Les points de colle fraîche doivent être enlevés immédiatement et soigneusement avec une éponge/un chiffon humide. Lors du séchage, éviter les courants d'air et veiller à ce que la pièce ne soit pas trop chauffée. Un séchage trop rapide peut entraîner des ouvertures dans les zones de jonctions, lesquelles seront visibles sur les revêtements suivants. Ne pas travailler si la température de l'air et du support est inférieure à + 10 °C.

Peintures / Revêtements

Une fois sèche, la surface du papier doit être recouverte de peinture émulsion relevant au moins de la classe 3 de résistance à l'abrasion humide selon DIN EN 13300. Le processus d'application de la peinture doit toujours être effectué suivant la technique mouillé-sur-mouillé, à savoir rapidement et sans interruption.

Rénovation

Les revêtements intissés ERFURT-Variovlies peuvent être peints plusieurs fois lors de travaux de rénovation. Si la pose a été réalisée dans les règles de l'art, le revêtement mural se dépose facilement.

Stockage

Les rouleaux de revêtements muraux doivent être stockés dans un lieu sec, au frais et en position verticale.

Label de contrôle

Les revêtements intissés ERFURT-Variovlies sont composés de matières premières naturelles de haute qualité, qui répondent à toutes les spécifications normatives pertinentes et satisfont aux plus hautes exigences de qualité. Les différentes propriétés des papiers ingrain ERFURT-Variovlies sont régulièrement testées et récompensées par des instituts de contrôle indépendants. Il existe les certifications / distinctions suivantes :

- Certifié selon la norme Oeko-Tex Standard 100
- VOC : émissions particulièrement faibles - contrôlés selon le standard d'AgBB
- A+ : satisfait aux exigences du Décret français sur le contrôle des émissions n° 2011-321 ainsi qu'au règlement sur les substances CMR (cancérogènes, mutagènes et toxiques pour la reproduction)
- La perméabilité à la vapeur d'eau selon DIN EN ISO 12572:2017-05 correspond à une épaisseur de la couche d'air en équivalence de diffusion d'env. 0,02 m.
- Classification du comportement au feu : B-s1, d0 selon DIN EN 13501-1 (difficilement inflammable)
- Satisfait à la norme EN 234 (définitions pour les revêtements muraux pour un traitement ultérieur).

Remarques

- Les résidus de revêtements muraux peuvent être jetés avec les ordures ménagères.

Code d'élimination :

Catégorie de déchets : déchets mixtes

État : solide

Degré de danger : non dangereux

Code de déchets : 17 09 04

• Si un problème survient pendant la pose, les travaux doivent être suspendus immédiatement et une réclamation doit être formulée auprès du commerçant. Les réclamations sans preuves (échantillons et bandeau de fermeture du rouleau) ne peuvent pas être admises. Les informations qui précèdent doivent être considérées uniquement comme des recommandations générales.

• Dans la mesure où l'application et la pose ne relèvent pas de notre domaine d'influence, nos informations ne dégagent pas nos clients de l'obligation de vérifier eux-mêmes l'adéquation de nos produits avec les procédés et finalités envisagés. La présente édition perd toute validité dès la parution d'une nouvelle version due à l'apparition d'avancées techniques.

N'hésitez pas à contacter notre service d'assistance téléphonique pour toute question d'ordre technique sur nos produits ou sur leur pose au numéro +49 202 6110 375 ou par e-mail à awt@erfurt.com.

Fabriqué en Allemagne

ERFURT & SOHN KG

Hugo-Erfurt-Strasse 1
D-42399 Wuppertal

Tél. : +49 202 6110 0

Fax : +49 202 6110 89 451

E-mail : info@erfurt.com

Internet: www.erfurt.com

ERFURT
WÄNDE ZUM WOHLFÜHLEN