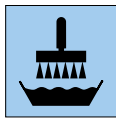




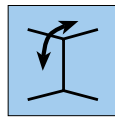
Les avantages du produit



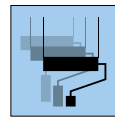
Exempt de PVC



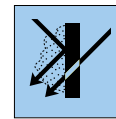
Colle à tissée



Pour murs et plafonds



Peut être repeint plusieurs fois



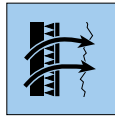
Perméable à la diffusion



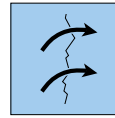
Résistant aux chocs



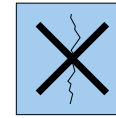
Pas de détrempe



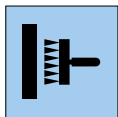
Aplait les irrégularités et les fissures filiformes



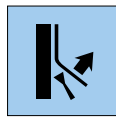
Recouvre les fissures



Forte résistance à la déchirure



Technique d'encollage mural



Facile à enlever

Pose



1. Enlever les anciens papiers peints et les anciennes peintures. Lisser les supports rugueux à l'aide de mastic contenant du plâtre. Appliquer des apprêts sans dissolvants sur les supports fortement absorbants.



2a. Encollage à l'aide d'une colleuse sans détrempe ou



2b. Pose par la technique d'encollage mural sans détrempe



3. Coller le revêtement bord à bord à joints vifs.



4. Appuyer sur le lé avec un rouleau maroufleur en caoutchouc.



5. Enlever les excédents des plafonds, plinthes, fenêtres, etc. avec un cutter et une spatule.



6. Dans les coins et sur les arêtes, découper le lé et tapisser le lé suivant bord à bord à joints vifs.



7. Après le séchage, recouvrir l'ingrain avec une peinture dispersion de qualité supérieure en conformité avec EN 13300.



8. En cas de rénovation ultérieure, le revêtement se décolle facilement.



Description du produit

ERFURT-Vlies-Rauhfaser

20, 32, 40, 52, 2205, 2207

Fabricant

ERFURT & SOHN KG • Hugo-Erfurt-Straße 1
42399 Wuppertal • GERMANY • www.erfurt.com

Matières premières/fabrication

ERFURT-Vlies-Rauhfaser est un revêtement mural composé de plusieurs couches de papier dans lesquelles sont solidement intégrées des fibres textiles et des fibres de bois constituant la structure.

ERFURT-Vlies-Rauhfaser est composé de papier recyclé, de cellulose, de fibres textiles et de liants polymères soigneusement sélectionnés. Il est fabriqué à l'aide d'un procédé spécial utilisé sur la machine à papier.

Données du produit

ERFURT-Vlies-Rauhfaser 20,32, 40, 52, 2207

- Dimensions des rouleaux : 25,00 m de longueur x 1,06 m de largeur
25,00 m de longueur x 0,75 m de largeur
- Contenu du carton : 2 rouleaux

ERFURT-Vlies-Rauhfaser 2205

- Dimensions des rouleaux : 25,00 m de longueur x 0,53 m de largeur
- Contenu du carton : 6 rouleaux

Propriétés du produit

- La perméabilité à la vapeur d'eau selon DIN 52615 correspond à une épaisseur de la couche d'air équivalente à la diffusion d'env. 0,02 m.
- Classe de réaction au feu « B-s1,d0 » selon EN 13501-1 (difficilement inflammable) selon DIN 4102-1
- Exempt de PVC, de plastifiants et de solvants dangereux pour la santé
- Sans fibre de verre
- Sans adjonction de composés de métaux lourds ni de formaldéhyde
- Dimensionnellement stable grâce à son renforcement par des fibres et son imprégnation spéciale
- Extrêmement résistant, il sert de pontage aux fissures
- Satisfait à la norme EN 234 (définitions pour les revêtements muraux pour un traitement ultérieur).
- S'enlève facilement après humidification à l'eau
- Peut être repeint avec des peintures disponibles dans le commerce

Application/pose

Support

ERFURT-Vlies-Rauhfaser peut être utilisé sur tous les supports en intérieur aptes à recevoir des papiers peints. Le support doit être sec, solide, homogène, absorbant, propre, lisse et avoir une surface assez plane pour être recouvert par le revêtement mural prévu. Enlever les anciens papiers peints et les peintures non adhérentes. Lisser les supports rugueux à l'aide de mastic contenant du plâtre. Les supports très absorbants, friables ou poudreux doivent être traités par un fixateur.

Recommandations de colle

Henkel: Metylan Expert, Metylan Ovalit TDV

Pufas: Glutolin S15, Glutolin 77, Decotric G20

Encollage

Coller ERFURT-Vlies-Rauhfaser d'aplomb et bord à bord à joints vifs. Appliquer les lés en éliminant les bulles d'air à l'aide d'un rouleau en caoutchouc ou d'une brosse de tapisier. Presser les excédents sur les plafonds, les plinthes, les fenêtres, etc. dans les coins à l'aide d'une spatule en plastique et les découper avec un couteau. Poser le revêtement mural sans chevauchement.

ERFURT-Vlies-Rauhfaser peut être collé avec des structures de papier ingrains similaires dans la même pièce, mais pas sur la même surface. Si les conditions climatiques sont favorables, il est possible d'appliquer une couche de peinture le jour même, après avoir vérifié que le revêtement est bien sec.

ERFURT-Vlies-Rauhfaser peut se poser selon la technique d'encollage mural (application de colle par pistolet Airless ou rouleau en laine de mouton). De plus, ERFURT-Vlies-Rauhfaser peut s'extraire du carton d'emballage (muni d'une bandelette d'arrachage à cette intention).

Couche de peinture

Après le séchage, ERFURT-Vlies-Rauhfaser doit être recouvert d'une peinture dispersion appartenant au moins à la classe 3 de résistance au frottement à l'état mouillé suivant la norme EN 13300.

Ingrédients/résultats d'essais

Les papiers ERFURT-Vlies-Rauhfaser recouverts de peinture doivent être éliminés avec les déchets résiduels.

La perméabilité à la vapeur d'eau a été déterminée par l'ISEGA-Forschungs- und Untersuchungs-Gesellschaft mbH, Aschaffenburg, conformément à la norme DIN 52615.

Made in Germany

ERFURT & SOHN KG
Hugo-Erfurt-Straße 1
42399 Wuppertal

Tél. : + 49 202 6110 0
Fax : + 49 202 6110 89 451

E-Mail : info@erfurt.com
Internet : www.erfurt.com

Assistance :
+49 202 6110 375

ERFURT
WÄNDE ZUM WOHLFÜHLEN