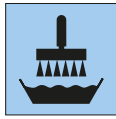




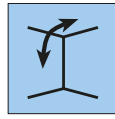
Les avantages du produit




Exempt de PVC



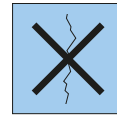
Colle à intissé




Pour murs et plafonds



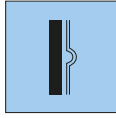
Perméable à la vapeur d'eau



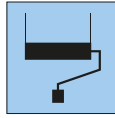
Forte résistance à la déchirure



Gaufrage extrêmement stable



Duplex



Facilement recouvrable par toutes peintures en phase aqueuse

Pose



1. Enlever les anciens papiers peints et les anciennes peintures. Lisser les supports rugueux à l'aide d'un enduit. Appliquer une impression sur les supports fortement absorbants.



2. Le support doit être sec, propre, solide, absorbant et lisse. Marquer la largeur du lé sur le mur et délimiter son emplacement à l'aide d'un fil à plomb.



3. Pour l'encollage, utiliser de la colle à intissé.



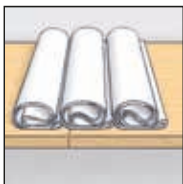
4a. Encollage manuel : découper des lés de la hauteur du mur en laissant un rajout et les encoller un à un. Respecter les raccords ou



4b. Encollage à l'aide d'une encolleuse : tirer sur les lés en les faisant passer dans l'encolleuse, puis les découper. Respecter les raccords.



5. Replier les lés encollés selon le rapport 2/3 - 1/3. Ne pas marquer les plis.



6. Laisser tremper les lés pendant 10 à 15 minutes environ.



7. Coller ERFURT-Novaboss Basic bord à bord. Lisser les lés en éliminant les bulles d'air et les plis à l'aide ou d'une brosse à tapisser ou d'un rouleau maroufleur en caoutchouc.



8. Dans les angles, couper le bord du lé à l'aide d'une spatule de tapisserie et d'un cutter ou de ciseaux.



9. Éviter tout chevauchement du revêtement mural dans les coins extérieurs. La coupure se fait ici précisément sur le bord.



10. Après le séchage, recouvrir Novaboss avec une peinture en phase aqueuse de qualité supérieure en conformité avec DIN EN 13300. Utiliser une peinture satinée mate ou brillante.

Novaboss



Description du produit

ERFURT-Novaboss Basic

Fabricant

ERFURT & SOHN KG • Hugo-Erfurt-Straße 1
42399 Wuppertal • GERMANY • www.erfurt.com

Matières premières / fabrication

Toutes les variantes d'ERFURT-Novaboss Basic sont des papiers blancs gaufrés double couche à peindre.

Lors de sa fabrication, deux couches de papier sont collées, puis gaufrées par un procédé spécial. Toutes les variantes ERFURT-Novaboss Basic sont fabriquées selon le même procédé de production et ne se distinguent que par leur dessin.

L'élimination ou la mise au rebut d'ERFURT-Novaboss Basic n'occasionne aucun problème, dans la mesure où les produits de base reviennent automatiquement dans le cycle écologique.

Données du produit

Novaboss Basic

- Dimensions des rouleaux : 10,05 m de longueur x 0,53 m de largeur
- Contenu du carton : 12 rouleaux

Propriétés du produit

- Satisfait à la norme DIN 234 (Définitions de revêtements muraux pour traitement ultérieur)
- Classe de réaction au feu « B-s1,d0 » selon DIN EN 13501-1 (difficilement inflammable)
- La perméabilité à la vapeur d'eau selon DIN 52615 correspond à une épaisseur de la couche d'air en équivalence de diffusion d'env. 0,04 m
- Gaufrage spécial très résistant en raison du poids élevé du papier et de la présence des deux couches de papier
- Exempt de PVC, de plastifiants et de solvants dangereux pour la santé
- Sans adjonction de composés de métaux lourds ni de formaldéhyde
- Peut être repeint plusieurs fois à l'aide de peintures en phase aqueuse

Application / pose

Support

ERFURT-Novaboss Basic peut être utilisé sur tous les supports en intérieur aptes à recevoir des papiers peints. Une pose de papier peint réussie dépend largement des caractéristiques et du soin accordé à la préparation du support. En règle générale, le principe suivant s'applique : le support doit être sec, porteur et de caractère absorbant uniforme, propre et lisse.

Pose

Pour l'encollage, utiliser de la colle à intissé (par ex. Metylan Expert TdV granulés 1:12 = 1 kg pour 12 l d'eau) ou de la colle spéciale (par ex. Metylan Spécial 1:20 = 200 g dans 4 l d'eau plus 20 % de colle à dispersion aqueuse (par ex. Ovalit T)) ou un produit similaire. Prière de vous conformer également aux notices d'emploi du fabricant de la colle.

Encollage

Encoller les lés de manière uniforme, les replier et les faire tremper sur une même durée pendant 10 à 15 minutes. Ne pas marquer les plis. Les bulles qui se forment lors de la pose se résorbent après le séchage. Coller le papier soigneusement bord à bord à joints vifs à l'aide d'une brosse à tapisser. Ne pas utiliser la roulette de tapisier ! Enlever immédiatement les taches de colle.

Couche de peinture

Une fois sec, ERFURT-Novaboss Basic doit être recouvert de peinture en phase aqueuse correspondant au minimum à la classe 3 de résistance au frottement à l'état mouillé suivant la norme DIN EN 13300. A cet effet, on utilisera de préférence des peintures en phase aqueuse brillantes ou haute brillance de grande qualité, car celles-ci permettent de mieux mettre en valeur les structures.

Ingrédients / résultats d'essais

ERFURT-Novaboss Basic est composé de fibres de papier, de cellulose et de composants auxiliaires.

Les papiers ERFURT-Novaboss Basic recouverts de peinture doivent être éliminés avec les déchets résiduels.

La perméabilité à la vapeur d'eau a été déterminée par l'ISEGA-Forschungs- und Untersuchungs-Gesellschaft mbH, Aschaffenburg, conformément à la norme DIN 52615.