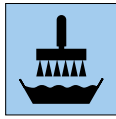




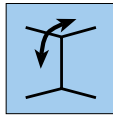
## Tuotteen edut



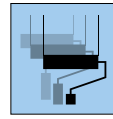
Ei sisällä  
PVC:tä



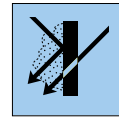
Non-woven-  
tapettiliima



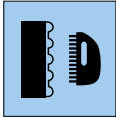
Seinään ja  
kattoon



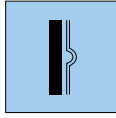
Voidaan  
maalata  
useampaan  
kertaan



Hengittävä



Kestävä  
kohokuvio



Duplex

## Kiinnitys



**1.** Vanhat tapetit ja vanha maali on poistettava. Epätasaiset pinnat tasoitetaan kipsilaastilla. Voimakkaasti imevät alustat tulee esikäsitellä pohjamaalilla.



**2.** Alustan on oltava kuiva, puhdas, luja, imukykyinen ja tasainen. Merkitse tapettivuodan leveys seinään ja merkitse luotisuora.



**3.** Liimaukseen käytetään non-woven-tapettiliimaa.



**4a.** Liisteröinti käsin: Vuodat leikataan siten, että ne ovat pituudeltaan hieman seinän korkeutta pidempiä, ja liima levitetään vuotiin yksitellen. Huomioi kuvio. Tai:



**4b.** Liisteröinti liisteröintikoneella: Vedä tapetti liisteröintikoneen läpi ja leikkaa sopivan kokoisiksi. Huomioi kuvio.



**5.** Taita vuodan liimapinnat vastakkain: yhdestä päästä kaksi kolmannesta ja toisesta päästä yksi kolmannes. Taitoskohta ei saa olla terävä.



**6.** Anna vuotien vettyä yhtä pitkän aikaa n. 10–15 minuuttia.



**7.** ERFURT-Novaboss -tapetti liimataan pus-kusaumaan. Kuplat ja rypyt painetaan pois tapetointiharjalla tai vaahtokumitelalla.



**8.** Kulmien kohdalla ylimääräinen osa leikataan pois mattoveitsellä tai saksilla tapetointilastaa apuna käyttäen.



**9.** Ulkokulmia ei tapetoida reunan yli, vaan vuodat leikataan täsmällisesti reunaa pitkin.



**10.** Kuivumisen jälkeen tapetit maalataan laadukkaalla, standardin DIN EN 13300 mukaisella dispersiomaalilla. Parhaiten tähän soveltuu silkkimatta tai silkinkiiltävä maali.

Novaboss



## Tuotteen kuvaus

### ERFURT-Novaboss

### Valmistaja

ERFURT & SOHN KG • Hugo-Erfurt-Straße 1  
42399 Wuppertal • GERMANY • www.erfurt.com

### Raaka-aineet/valmistus

Kaikki ERFURT-Novabossin laadut ovat valkoisia, kaksikerroksisia kohokuvioituja erikoistapetteja.

Ne valmistetaan liimaamalla kaksi paperikerrosta päällekkäin ja tuottamalla kohokuviointi erikoismenetelmällä. Kaikki ERFURT-Novaboss-tapetit valmistetaan samalla tuotantomenetelmällä, vain tapettien kohokuviot eroavat toisistaan.

ERFURT-Novaboss -tapetit voidaan hävittää ongelmitta, sillä niiden luonnolliset raaka-aineet palautuvat luonnon kiertokulkuun.

### Tuotetiedot

- Rullakoko: 10,05 x 0,53 m (pituus x leveys)
- Laatikon sisältö: 9/12 rullaa

### Tuotteen ominaisuudet

- Täyttää standardin DIN 234 vaatimukset (päätös seinäpäällysteiden jälkikäsitteystä)
- Paloluokitus B-s1,d0 standardin DIN EN 13501-1 mukaan, mikä vastaa standardin DIN 4102-1 paloluokkaa B1 (vaikeasti syttyvä)
- Vesihöyryn läpäisykyky on standardin DIN 52615 mukainen, mikä vastaa diffuusioekvivalenttia ilmakerrospaksuutta n. 0,06 m
- Paperin painon ja kahden paperikerroksen ansiosta tapetin erityinen kohokuviointi on kestävä
- Ei sisällä PVC:tä, terveydelle haitallisia pehmitteitä tai liuotinaaineita
- Ei sisällä raskasmetalliyhdisteitä tai formaldehydiä
- Yleisesti saatavilla olevia dispersiomaaleja käytettäessä tapetin pinta voidaan maalata useampaan kertaan
- Suosittelemme maalaamaan pinnan, koska se suojaa pintaa ja tuo kohokuvioinnin selkeämmin näkyviin

## Käyttö/kiinnitys

### Alusta

ERFURT-Novaboss -tapetti soveltuu käytettäväksi sisätiloissa kaikilla tapetoitavilla alustoilla. Alustan on oltava kuiva, kantokykyinen, tasainen, imukykyinen, puhdas, sileä ja riittävän kokoinen suunnitellulle seinäpäällysteelle. Vanhat tapetit ja irtoileva maali on poistettava. Epätasaiset pinnat tasoitetaan kipsilaastilla. Esikäsittele sileät kipsirappauspinnat ohennetulla liisterillä. Pohjusta erittäin imukykyiset alustat liuotinaineettomalla pohjamaalilla tai liisterillä. Noudata saksalaisia BFS-ohjeita nro 7 ja 16.

### Kiinnitys

Liimaukseen käytetään non-woven-tapettiliimaa (esim. Metylan Secura -liimaa suhteessa 1:10 eli 500 g liimaa / 5 l vettä) tai vastaavaa. Huomioi liiman valmistajan työstöohjeet.

### Liimaus

Liima levitetään vuodalle tasaisesti, vuodan liimapinnat taitetaan vastakkain, ja vuotien annetaan vettyä yhtä pitkän aikaa n. 10–15 minuuttia. Taitoskohdat eivät saa olla teräviä. Tapetoinnin aikana syntyvät kuplat oikenevät tapetin kuivuttua. Kiinnitä tapetit huolellisesti puskusaumaan tapetointiharjan avulla. Älä käytä saumarullaa. Liisteritahrat tulee poistaa välittömästi.

### Maalaus

Kuivuttuaan ERFURT-Novaboss on käsiteltävä standardin DIN EN 13300 märkähankauskestoluokan 3 mukaisella dispersiomaalilla. Tähän soveltuvat parhaiten kiiltävät tai täysikiiltävät dispersiomaalit, koska tällöin tapetin struktuurit tulevat paremmin näkyviin.

## Ainesosat/testitulokset

ERFURT-Novaboss koostuu paperikuiduista, selluloosasta ja apuaineista. Maalattut ERFURT-Novaboss -tapetit tulee hävittää talousjätteen mukana.

Saksan Aschaffenburgissa toimiva ISEGA-Forschungs- und Untersuchungsgesellschaft mbH on määrittänyt vesihöyryn läpäisykyvyn standardin DIN 52615 mukaan.