



ERFURT-Novaboss

4551, 4556, 4559, 4561,
4562, 4567, 4577, 4578

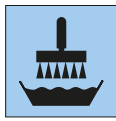
ERFURT
WÄNDE ZUM WOHLFÜHLEN

STRUKTUR- UND
VLIESTAPETEN

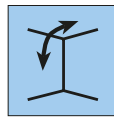
Produktvorteile



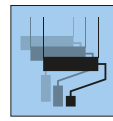
PVC-frei



Vlieskleber




Für Wand
und Decke



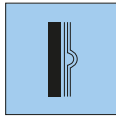
Mehrfach
überstreich-
bar




Diffusions-
offen



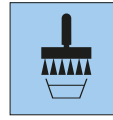
Hohe Präge-
stabilität



3 Papier-
lagen



Wasser-
dampfdurch-
lässig



Geringer
Kleisterver-
brauch

Verarbeitung



1. Alte Tapeten und Anstriche entfernen. Raue Untergründe mit gipshaltigen Spachtelmassen glätten. Stark saugende Untergründe mit lösungsmittelfreien Grundierungen grundieren.



2. Der Untergrund muss trocken, sauber, fest, saugfähig und glatt sein. Breite der Bahn auf der Wand markieren und ausloten.



3. Zur Verklebung wird Vlieskleber verwendet.



4a. Einkleistern per Hand: Bahnen in Wandhöhe plus Zugabe zuschneiden und einzeln einkleistern. Rapport beachten oder



4b. Einkleistern per Kleistergerät: Bahnen durch das Kleistergerät ziehen und abschneiden. Rapport beachten.



5. Die einkleisterten Bahnen werden 2/3 zu 1/3 zusammengelegt. Schlaufen nicht knicken.



6. Die Bahnen gleichlang ca. 15 Minuten weichen lassen.



7. ERFURT-Novaboss Naht an Naht verkleben. Blasen- und faltenfrei mit Tapezierbürste oder Moosgummirolle andrücken.



8. In den Ecken wird die Trennung mit dem Tapezierspachtel und einem Cuttermesser oder mit einer Schere ausgeführt.



9. An Außenecken wird nicht überlappend tapeziert. Hier erfolgt die Trennung exakt auf der Kante.



10. Nach Trocknung mit hochwertiger Dispersionsfarbe nach DIN EN 13300 überstreichen. Verwenden Sie am besten seidenmatte oder seidengläänzende Farbe.

Novaboss

PRO

www.erfurt.com



Produktbeschreibung

ERFURT-Novaboss

4551, 4556, 4559, 4561, 4562, 4567, 4577, 4578

Hersteller

ERFURT & SOHN KG • Hugo-Erfurt-Straße 1
42399 Wuppertal • GERMANY • www.erfurt.com

Rohstoffe/Herstellung

Alle o.g. ERFURT-Novaboss-Sorten sind weiße, dreilagige Spezial-Prägetapeten.

Das Herstellungsverfahren besteht darin, dass zwei Papierschichten verleimt, geprägt werden und in einem Spezialverfahren mit einer dritten Papierschicht, die glatt bleibt, kaschiert wird.

Alle o.g. ERFURT-Novaboss-Sorten werden nach dem gleichen Produktionsverfahren hergestellt und unterscheiden sich nur im Dessin.

Bei der Beseitigung/Entsorgung von ERFURT-Novaboss treten keine Probleme auf, da die natürlichen Grundstoffe sich selbst in den Ökologiekreislauf zurückführen.

Produktdaten

ERFURT-Novaboss 4551, 4556, 4562, 4577, 4578
• Rollenabmessung: 10,05 m Länge x 0,53 m Breite
• Kartoninhalt: 9 Rollen

ERFURT-Novaboss 4559, 4561, 4567
• Rollenabmessung: 10,05 m Länge x 0,53 m Breite
• Kartoninhalt: 12 Rollen

Produkteigenschaften

- Besonders strukturstabil und druckunempfindlich durch drei Papierschichten
- Geringer Kleisterverbrauch durch glatte Rückseite
- Wasserdampfdurchlässigkeit nach DIN 52615 entspricht einer diffusionsäquivalenten Luftschichtdicke von ca. 0,16 m
- Brandschutzklasse „B-s1,d0“ nach DIN EN 13501-1 entspricht „B1“ (schwer entflammbar) nach DIN 4102-1
- Frei von PVC, Weichmachern und Lösungsmitteln
- Ohne Zusatz von Schwermetallverbindungen und Formaldehyd
- Nach Benetzung mit Wasser leicht entfernbar
- Mehrfach mit handelsüblichen Farben überstreichbar

Anwendung/Verarbeitung

Untergrund

ERFURT-Novaboss kann auf allen tapezierfähigen Untergründen im Innenbereich eingesetzt werden. Der Untergrund muss trocken, tragfähig, gleichmäßig saugfähig, sauber, glatt und für die vorgesehene Wandbekleidung hinreichend ebenflächig sein. Alte Tapeten und nicht haftende Anstriche entfernen. Raue Untergründe mit gipshaltigen Spachtelmassen glätten. Glatte Gipsputze mit verdünntem Kleister vorleimen. Stark saugende Untergründe mit lösungsmittelfreiem Grundierstoff oder mit Kleister grundieren. Die BFS-Merkblätter Nr. 7 und Nr. 16 sind zu beachten.

Kleisterempfehlung

Henkel: Metylan NP Neuputzkleister 1:10, Metylan NP Power Granulat Plus 1:12

Pufas: Pufas Sicherheits-Kleister SK 1:15, Pufas Geräte-Kleister G 30 Chrome 1:30 (mit Tapeziergerät)

Verklebung

Die Bahnen gleichmäßig einkleistern, zusammenlegen und gleichlang 10-15 Minuten weichen lassen. Die Schlaufen nicht knicken. Blasen, die sich während des Tapezierens bilden, ziehen sich nach dem Trocknen wieder glatt. Die Tapete auf Stoß sorgfältig mit einer Tapezierbürste verkleben. Keinen Nahtroller verwenden. Kleisterflecke sofort entfernen.

Anstrich

Nach Trocknung sollte ERFURT-Novaboss mit Dispersionsfarbe min. Nassabriebsklasse 3 nach DIN EN 13300 überstrichen werden. Dafür eignet sich am besten hochwertige seidengänzende bzw. glänzende Dispersionsfarbe, da diese die Strukturen besser zur Geltung bringt.

Inhaltsstoffe/Prüfergebnisse

ERFURT-Novaboss besteht aus Papierfasern, Zellstoff und Hilfsstoffen.

Überstrichene ERFURT-Novaboss ist mit dem Restmüll zu entsorgen.

Die Wasserdampfdurchlässigkeit wurde von der ISEGA-Forschungs- und Untersuchungs-Gesellschaft mbH, Aschaffenburg, gemäß DIN 52615 bestimmt.