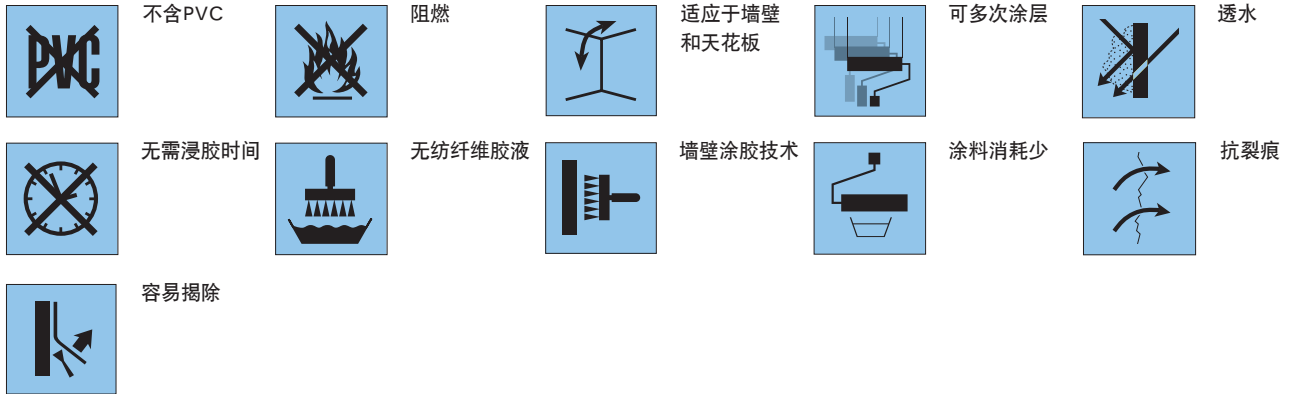




## 产品优势



## 铺贴方法



1.去除旧墙纸及涂料。粗糙不平的基面需用含石膏的油灰料进行平整。吸收性特别强的基面需用不含溶剂的底胶打底。




2a.使用涂胶器无需浸胶时间 或者



2b.使用墙壁涂胶技术无需浸胶时间铺贴。



3.墙纸卷并排垂直铺贴。




4.用浆糊刷或橡胶滚将墙纸刮平并挤出气泡。




5.天花板、壁脚板、窗户等处超出的部分使用切割刀及刮铲剪边。



6.墙角及边缘处不能重叠铺贴，而应该在边缘处精确的切割然后接着并排铺贴墙纸卷。



7.干燥后使用高品质乳胶涂料按照EN 13300涂刷，或者使用石膏、墙纸等涂层。



8.之后在重修中墙纸可轻易揭除。

## 产品描述

### ERFURT-Variovlies M 160

#### 制造商

ERFURT & SOHN KG • Hugo-Erfurt-Straße 1  
42399 Wuppertal • GERMANY • www.erfurt.com

#### 原料/生产

ERFURT-Variovlies M 160是一种光滑的墙纸，由特殊的纤维素和纺织纤维结合了聚合粘合剂制造而成。

#### 产品数据

- 订购号 1000552
- 卷轴规格: 25,00 米长 x 0,75 米宽
- 每箱容量: 2卷
- 克重: 大约160 g/m<sup>2</sup>
- 订购号 1002685
- 卷轴规格: 30,00 米长 x 0,53 米宽
- 每箱容量: 6卷
- 克重: 大约160 g/m<sup>2</sup>

#### 产品特性

- 很好的遮盖基层墙面的颜色反差
- 大多数情况下涂刷表面即可
- 水蒸气通透性按照DIN 52615符合0,02米气体厚度的弥散当量
- 按照EN 13501-1防火等级"B-s1,d0"符合按照DIN 4102-1(阻燃)
- 不含PVC、有害健康的软化剂及溶剂
- 不含玻璃纤维
- 无重金属成分及甲醛
- 结构稳定并且抗裂痕
- 与相应的涂料搭配，非常结实
- 使用后可以用水轻易的去除
- 可多次使用市售油漆涂刷

## 使用/铺贴

### 基层墙面

基层墙面必须干燥、有承载力、均匀、吸水、干净、光滑并且对于预期的墙纸来说足够平坦。去除旧的墙纸和不粘合的涂层。粗糙不平的基层需用含石膏的填料进行平整。光滑的石膏使用稀释的胶液预先涂胶。吸收性特别强的基层需用不含溶剂的打底物质或使用胶液打底。需注意BFS-技术须知Nr.7和Nr.16。

### 涂刷基层

旧的、有裂痕的石膏或者类似的情况，在相应的前期工作后仅应进行涂刷。为形成纹理相同的平面用于涂层，例如混合基层墙面（石膏、裸露混凝土或者石膏板）。

#### 用于裂缝修补和墙壁塑形:

Pufas: Glutolin S15, Glutolin K10, Decotric GK

#### 在无吸收性的基层表面上，例如塑料墙壁:

Pufas: Glutolin BW, Decotric WB

ERFURT-Variovlies M 160可无需软化时间直接铺贴。ERFURT-Variovlies M 160墙纸垂直且并排铺贴。

使用橡胶辊或者裱糊刮铲将墙纸卷压平无气泡。天花板、踢脚板、窗户等处的多余部分使用塑料刮铲压到角落里并使用剪刀切除。不能重叠粘贴墙纸。立刻清除表面的粘结剂斑点。

在有争议、高度加厚的基层墙面例如清漆/塑料表面、胶背面或者类似的表面上创造出有铺贴能力的表面时，应以墙壁涂胶技术使用Metylan Ovalit V胶液。

在之后涂刷中，根据要求级别的不同按照EN 13300至少使用裂痕等级3级的乳胶漆。ERFURT-Variovlies M 160也是使用涂蜡釉、石膏或者油灰料创新式墙壁塑型的理想铺底。

或者已铺贴的表面也可在真空程序中涂层。在此最后必要的是使用短柄的油漆刷将表面再次滚刷，以形成均匀而且干净的涂刷面。

### 铺贴基层墙面

铺贴有任何墙纸的光滑基层墙面上都可铺贴此墙纸。在纹理基层墙面的修缮中可使用所有纹理墙纸粘贴。在ERFURT-Variovlies M 160墙纸上的铺贴应使用为墙纸规定的胶液，至少为特殊胶液，稀释比例1:20（200克溶于4升水中）。基于ERFURT-Variovlies M 160的高度稳定性，之后在修缮中所有使用胶液铺贴的墙纸可再次揭除掉。损伤可使用标准的石膏刮铲处理。因此，ERFURT-Variovlies M 160上可多次粘贴。

### 迅速修复

对于迅速修复纹理性基层墙面例如玻璃纤维或类似物质，其可使用所有纹理性墙纸在一道工序中重新为铺贴准备好，将使用ERFURT-Systemkleber SR 4或者Metylan Ovalit P。

使用刮铲将胶液均匀的涂抹于基层墙面上。将切割好的墙纸卷铺到胶液上使用墙纸刮铲按压，以便使胶液均匀分布，形成预计的基层墙面。天花板、踢脚板、窗户等处的多余部分使用墙纸刮铲压到角落里然后用刀切除。不得重叠铺贴ERFURT-Variovlies M 160墙纸。

## 成分/审核结果

水蒸汽通透性由ISEGA-研究及检测协会,Aschaffenburg根据DIN 52615确认。

#### 德国制造

ERFURT & SOHN KG  
Hugo-Erfurt-Straße 1  
42399 Wuppertal

电话: +49 202 6110 0  
传真: +49 202 6110 89 451

电子邮件: info@erfurt.com  
网址: www.erfurt.com

**ERFURT**  
WÄNDE ZUM WOHLFÜHLEN