


## Преимущества



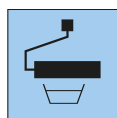
Не содержат  
ПВХ



Трудновос-  
пламеняемые



Для стен и  
потолка



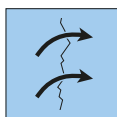
Низкий  
расход  
краски



Обои  
„дышат“



Устойчивы к  
механическому  
воздействию



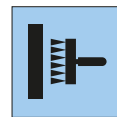
Надежно  
скрывают  
трещины



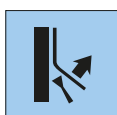
Не требуют  
пропитки



Клей для  
флизелиновых  
обоев



Оклеивание  
путем  
нанесения  
клея на стену



Легко  
удаляются

## Применение



**1.** Удалить старые обои и покрытия. Неровные основания выровнять гипсосодержащей шпаклевкой. Основания с высокой впитывающей способностью предварительно обработать грунтовкой, не содержащей растворителей.



**2a.** Нанести клей на стену или



**2b.** на обои с помощью клеенамазочного станка. Обои не требуют пропитки



**3.** Клеить обои встык.



**4.** Прижать полотно валиком из микропористой резины.



**5.** Излишки обоев у потолка, плинтусов, окон и т. д. удалить с помощью монтажного ножа, прижав обои шпателем



**6.** На внутренних и на внешних углах обойное полотно не обводить, а обрезать, следующее полотно наклеивать в стык.



**7.** После высыхания обои нужно покрасить качественной дисперсионной краской или нанести на них декоративную штукатурку.

## Описание изделия

### ERFURT-Variovlies Flat

### Производитель

ERFURT & SOHN KG • Hugo-Erfurt-Straße 1  
42399 Wuppertal • GERMANY • www.erfurt.com

### Сырье/производство

Гладкие флизелиновые обои ERFURT-Variovlies Flat изготавливаются из специальных целлюлозных и текстильных волокон в комбинации с полимерными связующими веществами.

### Информация об изделии

- Размеры рулона: 20,00 м в длину и 0,75 м в ширину
- Количество в картонной коробке: 6 рулонов

### Характеристики изделия

- По показателям паропроницаемости согласно DIN EN ISO 12572 соответствует толщине воздушного слоя 0,02 м
- Класс противопожарной защиты «B-s1,d0» согласно DIN EN 13501-1 соответствует классу «B1» (трудновоспламеняемый) согласно DIN 4102-1
- Хорошо выравнивает цветовые контрасты основания, благодаря этому в большинстве случаев достаточно одного слоя краски
- Не содержит ПВХ, вредных для здоровья пластификаторов и растворителей
- Не содержит стекловолокна
- Не содержит соединений тяжелых металлов и формальдегида
- Сохраняет первоначальный размер и надежно скрывает трещины
- Легко удаляется при ремонте
- Может многократно перекрашиваться дисперсионными красками

## Способ применения

Обоями ERFURT-Variovlies Flat можно оклеивать любые подготовленные для оклеивания основания внутри помещений. Основание должно быть сухим, чистым, прочным, слабо впитывающим и гладким. Удалите старые обои и отслаивающиеся лакокрасочные покрытия. Неровные основания выровняйте гипсосодержащей шпаклевкой. Основания с высокой впитывающей способностью предварительно обработать грунтовкой, не содержащей растворителей.

### Оклеивание путем нанесения клея на стену

Для оклеивания применяется клей для флизелиновых обоев (например, Metylan Secura в пропорции 1:10 = 500 г на 5 л воды) или аналог. Клей равномерно наносится на основание, предварительно нарезанные сухие полотна накладываются на слой клея. Соблюдайте также указания производителя клея.

### Оклеивание с помощью клеенамазочного станка

Нанести клей на настенное покрытие ERFURT-Variovlies Flat с помощью клеенамазочного станка, сложить полотна и без пропитки приклеить на основание. Для оклеивания применяется клей для флизелина (например, Metylan Secura в пропорции 1:10 = 500 г на 5 л воды) или аналог. Соблюдайте инструкцию производителя клея.

### Наклеивание

ERFURT-Variovlies Flat клеится вертикально и встык. Пузыри разглаживаются резиновым валиком или обойным шпателем. Излишки обоев у потолка, плинтусов, окон и т. д. прижимаются в углах пластмассовым шпателем и обрезаются монтажным ножом. Не наклеивать внахлест. Выступивший клей немедленно удалить.

### Оклеивание структурных оснований

ERFURT-Variovlies Flat можно также использовать для быстрого ремонта рельефных оснований, таких как стеклообои и т. п., которые необходимо за одну рабочую операцию подготовить к оклеиванию новыми обоями, оштукатуриванию или окрашиванию. Для наклеивания используется готовый дисперсионный клей (например, Metylan Ovalit P Styropor) или другой аналогичный клей. Клей равномерным слоем наносится на основание зубчатым шпателем. Нарезанные полотна накладываются на слой клея и разглаживаются обойным шпателем до равномерного распределения клея и образования гладкой поверхности. Излишки обоев у потолка, плинтусов, окон и т. д. прижимаются в углах обойным шпателем и обрезаются ножом. Не клеить ERFURT-Variovlies Flat внахлест. При оклеивании обоев на готовый дисперсионный клей, удалить их при последующем ремонте будет невозможно.

### Окрашивание

После высыхания на обои ERFURT-Variovlies Flat необходимо нанести краску или другое покрытие. Например, лаковую краску, высококачественную дисперсионную краску или штукатурку. Для получения глянцевой поверхности необходимо нанести два слоя глянцевой краски.

## Компоненты/ результаты испытаний

Оценка показателей паропроницаемости была проведена исследовательским обществом ISEGA, г. Ашаффенбург, в соответствии с DIN EN ISO 12572, отчет об испытаниях № 1743/50.