




### Produktfördelar



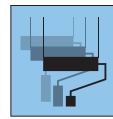
PVC-fri



Svårantändlig



För vägg och tak



Kan målas över flera gånger



Andningsaktiv



Enkel tapetsering




Specialklister


### Tapetsering



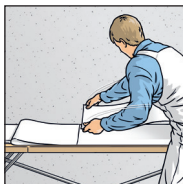
**1.** Ta bort gamla tapeter och färger. Släta ut ojämna underlag med gipsbaserad spackelmassa. Grundmåla starkt absorberande underlag med lösningsmedelsfri grundfärg.




**2a.** Klistra för hand: Skär till våder i väggens höjd plus marginal och klistra dem en och en. Eller



**2b.** Klistra med klisterapparat: Dra våderna genom klisterapparaten och skär av dem.




**3.** Lägg ihop de klistrade våderna 2/3 till 1/3. Vik inte hårt i vecken.



**4.** Låt tapeterna svälla ca 5-10 minuter.



**5.** Klistra upp våderna i kant. Tryck fast med tapetserarborste eller gummirulle så att inga blåsor eller veck uppstår.



**6.** Klipp rent i hörnen med en sax. Proffs river också ofta av Rauhfaser-tapeten i hörnen med en spackel.



**7.** Vid ytterhörn läggs våderna inte omlott, utan de skärs av exakt vid kanten.



**8.** Efter att tapeten har torkat kan den målas med dispersionsfärg av hög kvalitet enligt DIN EN 13300.



## Produktbeskrivning

### ERFURT-Rauhfaser

### Tillverkare

ERFURT & SOHN KG • Hugo-Erfurt-Straße 1  
42399 Wuppertal • GERMANY • www.erfurt.com

### Material/Tillverkning

ERFURT-Rauhfaser är en väggbeklädnad som består av flera papperslager med inarbetade träfiber som bildar en struktur.

Samtliga ERFURT-Rauhfaser-typer tillverkas på samma sätt och skiljer sig bara åt i den struktur som träfiberna bildar.

Vid tillverkningen används enbart råmaterial av högsta kvalitet samt noga utvalt återvunnet papper och cellulosa. Tryckfärgerna på det återvunna pappret som ska användas som ytlager tas bort med hjälp av Flotations-Deinking-teknik. Avfall som uppstår vid produktionen kan återföras till produktionsprocessen igen.

Det vatten som behövs för produktionen förs flera gånger genom kretsloppet och renas innan det återförs till naturen.

Det uppstår inga problem när ERFURT-Rauhfaser ska kastas, eftersom de naturliga grundämnena på egen hand förs tillbaka in i det ekologiska kretsloppet.

### Produktuppgifter

- Rullmått: 20,00 m längd x 0,53 m bredd
- Kartonginnehåll: 6 rullar

### Produktegenskaper

- Motstånd mot vattenånga enligt DIN 52615 motsvarar diffusion relativt luftskikt med ca 0,01 m tjocklek
- Brandskyddsklass "B-s1,d0" enligt DIN EN 13501-1 motsvarar "B1" (svårantändlig) enligt DIN 4102-1
- På underlag som "gipsskivor" är föreningen inte brännbar (DIN EN A2-s1,d0)
- Motsvarar DIN EN 234 (fastställande för väggbeklädnader för behandling i efterhand)
- Utan PVC, hälsoskadliga mjukmedel och lösningsmedel
- Utan tillsats av tungmetallföreningar och formaldehyd
- Kan målas över upprepade gånger med vanliga färger som finns i handeln
- Resurssnål
- Av förnyelsebara råvaror
- Lämplig för allergiker

## Användning/Tapetsering

### Underlag

ERFURT-Rauhfaser kan användas på alla tapetseringsbara underlag inomhus. Genom att de olika träfiberna - beroende på tapettypp - fördelas jämnt, bildas en i sig sammanhållen strukturerad yta.

### Tapetsering

Använd specialklister (t.ex. Metylan Special 1:20 = 200 g i 4 l vatten) eller tapetserarapparatsklister eller Metylan Secura 1:11 (500 g i 5,5 l vatten) eller jämförbart.

### Att klistra upp tapeten

Skär till våder i väggens höjd plus marginal och fördela klister jämnt på baksidan med hjälp av en klisterapparat eller för hand. Lägg ihop de enskilda våderna 2/3 till 1/3 och lägg kanterna på varandra. På så sätt undviker du att de torkar. Vik inte hårt i vecken.

Efter att den har fått svälla i ca 5-10 minuter kan Rauhfaser-tapeten tapetseras. Tryck fast våderna lodrätt med en tapetserarborste eller en gummirulle. Klipp av delar av våderna som är för långa med en sax eller riv av dem med en tapetserspackel.

### Att måla på tapeten

Efter att Rauhfaser-tapeten har torkat måste den målas över med dispersionsfärg med lägst våtnötningsklass 3 enligt DIN EN 13300.

Specialbehandlings- och tekniker kan väljas efter egna önskemål.

## Innehållsämen/Testresultat

ERFURT Rauhfaser består av pappersfiber, varav ca 100 % återvunnet papper, träfiber och tillsatsämnen.

På grund av mängden återvunna pappersfiber bär tapeten miljömärkningen "Der blaue Engel" (RAL-UZ 35a).

Rauhfaser-tapeter som har målats över ska kastas i restavfall.

Med sitt allergi-sigill bekräftar TÜV Nord, att ERFURT-Rauhfaser tillverkas av material som har kontrollerats på allergener och skadliga ämnen. Därför är den speciellt lämplig för känsliga och allergimottagliga personer.

Motståndet mot vattenånga har fastställts av ISEGA-Forschungs- und Untersuchungs-Gesellschaft mbH, Aschaffenburg, enligt DIN 52615 med testrapport nr. 1743/32.