



ERFURT-KlimaTec Thermovlies Premium

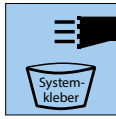
ERFURT
WÄNDE ZUM WOHLFÜHLEN

INNENWAND-
SYSTEME

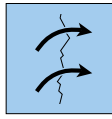
Toote eelised



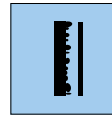
Keskkonna-
hoidlik



Süsteemiliim



Pragusid
kattev



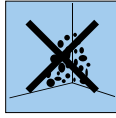
Struktuur-
pinda kattev



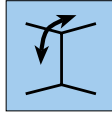
Hingav



Energia-
säästlik



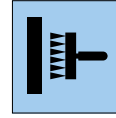
Hallitust
tõkestav,
tõstab
seinapinna
temperatuuri



Seinale
ja lakke



Ei vaja
imbumisaega



Liim kanda
seinale



PVC-vaba

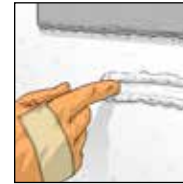
Paigaldus



1. Eemaldage vana tapeet ja värvikihid. Siluge ebatasased aluspinnad kipsi sisaldava pahtlimassiga. Kruntige tugevalt imavad aluspinnad lahustivabade kruntidega.



2. Aluspind peab olema puhas, kuiv, kande- ja imamisvõimeline. Eemaldage eelnevalt lahtine aluskiht.



3. Rullige rohkes koguses ERFURT-KlimaTeci süsteemiliimi pikakarvalise rulliga (vt sörmeproov) paani laiuselt kõigile siledatele või keskmise struktuursusega aluspindadele.



4. Vajutage ERFURT-KlimaTec Thermovlies vilditud poolega vastu eelmise paani serva niiskele ERFURTi süsteemiliimile ja suruge paan vahtkummist rulli või tapeedilabidaga õhumulle eemaldades vastu aluspinda.



5. Lõigake välisnurkadesse jääv üleliigne materjal lõikenoa või konksnoaga puhtalt ära. Välisnurkade visuaalseks ühtlustamiseks on soovitatav paigaldada ERFURT-KlimaTec Thermovliesi peale sünteetilisest materjalist liistud.



6. Eemaldage lae alla ja põrandale jääv üleliigne ERFURT-KlimaTec Thermovlies puhtalt lõikenoa või konksnoa ning pahtlilabida või lõikejoonlaua abil.



7. Nüüd on sein ette valmistatud struktuur- või tavatapeedi paigaldamiseks.

KlimaTec

www.erfurt.com

Tootekirjeldus

ERFURT-KlimaTec Thermovlies Premium

Tootja

ERFURT & SOHN KG • Hugo-Erfurt-Straße 1
42399 Wuppertal • GERMANY • www.erfurt.com

Toorained/valmistamine

ERFURT-KlimaTec Thermovlies Premium on umbes 3,0 mm paksune sile energiasäästlik 2-komponentne siseseinakate, mis koosneb spetsiaalsest tselluloosi- ja tekstiilkiududest. ERFURT-KlimaTec Thermovlies Premium on hingav.

Toote andmed

- Tellimisnr 1000638
- Rulli mõõtmed: pikkus 10,00 m x laius 0,75 m x paksus 3,0 mm
- Pakend sisaldab: 1 rulli
- Kaal: u 500 g/m²

Toote omadused

- Energiasäästlik siseseinakate
- Vastupidav, kiirendab tajutavalt ruumide kütmist
- Kaitseb soojusisolatsioonisüsteeme
- Optimaalne tapeedialuskiht
- Veeauru läbilaskvus standardi DIN 52615 järgi vastab süsteemiliimiga konstruktsioonis difusioon-ekvivalentsele õhukihi paksusega u 0,04 m
- Standardi DIN 4108 3. osa kohaselt ei ole nõutav tõend kondensaadikindluse kohta, kuna süsteemis kasutamise korral on veeauru läbilaskvusele vastav difusioon-ekvivalentne õhukiht paksem kui 0,5 m ja R-väärtus ≤ 1
- Materjali ERFURT-KlimaTec Thermovlies Premium tulele reageerimise klass on standardi DIN EN 13501-1 kohaselt „E-d2“. See vastab Saksa standardi DIN 4102-1 klassile B2 („tavaline süttivus“).
- Ei sisalda PVC-d, tervistkahjustavaid pehmenteid ja lahusteid
- Ei sisalda raskemetallide ühendeid ja formaldehüüdi
- Püsivate mõõtmetega, samuti pragusid kattev

Kasutamine/paigaldus

ERFURT-KlimaTec Thermovlies Premium kiirendab ruumide kütmist ja aitab seeläbi energiat säästa. Aluspind peab olema kuiv, puhas ja tugev. Eemaldage mittetakkuvad kihid. Puhaste ühenduskohtade tegemiseks nt välisnurkades või piitade juures tuleks kasutada kaubanduses saadaolevaid lõpuprofiile.

Paigaldus

Siledale ja vähese struktuursusega pinnale paigaldamiseks kasutatakse ERFURT-KlimaTeci süsteemiliimi. Kandke liim pikakarvalise rulliga paanikaupa ühtlaselt rohkes koguses aluspinnale.

Liimimine

Liimige ERFURT-KlimaTec Thermovlies Premium tapeet aluspinnale loodis ja serv serva vastu. Seejärel asetage seinakate vilditud poolega liimile ja suruge tapeedilabidaga mulle vältides seinale nii, et liim jaotub ühtlaselt ja tekib ühetasane aluspind. Suruge laeservas, põrandaliistude kohal, akende juures ja mujal olev üleliigne tapeet plastmassist labidakesega nurka ja lõigake konksnoaga (lõikenoaga) või tugevate kääridega ära. Ärge liimige seinakattematerjali ülekattega. Ladustamise, transpordi või töötlemise käigus seinakattematerjali tekkivad voldid ei halvenda toote omadusi. Pärast tapeediga katmist ja kuivamist ei jää need üldjuhul näha.

Katmine

ERFURT-KlimaTec Thermovlies Premium tuleb pärast kuivamist (vähemalt 12 tundi) tapeediga katta. Selleks sobivad kõik hingavad seinakattematerjalid (Variovlies, Vliesfaser, Rauhfaser, Vlies-Rauhfaser). Veeauru läbilaskvuse säilitamiseks soovime katta pinnad standardi DIN EN 13300 kohase mineraalse või pestava kattematerjaliga.

Vältige tapetseerimisel alusmaterjali ja tapeedi servade kohakuti sattumist. Seinakattematerjali liimimiseks kasutatakse fliseliintapeedile ettenähtud liimi. Eelkõige sileda seinakattematerjali tapeediga katmise korral tuleks ERFURT-KlimaTec Thermovlies Premiumi vuugikohad pahteldada kaubanduses saadaoleva pahtliga.

Kui paigaldamiseks on kasutatud klistrit, mitte dispersioonliimi, saab kõik kuivalt mahatõmmatavad seinakatted ERFURT-KlimaTec Thermovlies Premiumi pealt eemaldada. Kliistriga liimitud seinakattematerjali eemaldamisel tuleb tegutseda ettevaatlikult (nt mitte kasutada naelrulli).

Soovitus/nõuanne

Pange tähele

Regulaarne tuulutamine (vähemalt kaks korda päevas) tagab eluruumides mugava ja tervisliku sisekliima.

Märkus

Kaitske liimitavat pinda väljast niiskuse sissetungimise eest. Kõrvaldage võimalikud ehitusvead (külmasillad).

Märgatavate ehituslike probleemide korral (nt niiskus ja/või hallitus, külmasillad) tuleb pöörduda vastava eriala spetsialistide poole.

Õhus liigse niiskuse vähendamiseks tuleks ruume mitu korda päevas lühidalt (5–10 minutit pärani avatud akendega) tuulutada.

Järgige keskkonnaameti soovitusi ruumide kütmise ja tuulutamise kohta.

Eespool nimetatud juhiste mittejärgimise korral ei ole võimalik tagada paigaldatud toote omaduste säilimist.