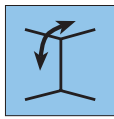

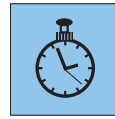


Produkteigenschaften



PVC-frei

Für Wand
und DeckeDiffusions-
offenEinfache
Verarbeitung

Spaltbar

Verarbeitung




1. Alte Tapeten und Anstriche entfernen. Raue Untergründe mit gipshaltigen Spachtelmassen glätten. Stark saugende Untergründe mit lösungsmittelfreien Grundierungen vorbehandeln.



2. Für rationelles Einkleistern eignen sich bestens Kleistergeräte-Tischkombinationen.



3. Alle Bahnen gleichmäßig einkleistern und 2/3 zu 1/3 zusammenlegen.



4. Die Weichzeit beträgt ca. 5-10 Minuten.



5. Die Bahnen Naht an Naht lotrecht verkleben. Blasen- und faltenfrei mit Tapezierbürste oder Gummirolle andrücken.



6. Die Trennung in den Ecken wird mit der Schere ausgeführt. Alternativ kann die Makulatur in den Ecken auch an einem Tapezierspachtel gerissen werden.



7. An Außenecken wird nicht überlappend tapeziert, sondern die Trennung erfolgt exakt auf der Kante.



8. Nach Trocknung mit allen Wandbelägen überklebbar.

Produktbeschreibung

ERFURT-Makulatur 95 PRO

Hersteller

ERFURT & SOHN KG • Hugo-Erfurt-Straße 1
42399 Wuppertal • GERMANY • www.erfurt.com • info@erfurt.com

Rohstoffe/Herstellung

ERFURT-Makulatur 95 PRO besteht aus einer einlagigen Papierschicht. Zur Produktion werden nur hochwertige Rohstoffe verwendet.

Produktdaten

- Grammatur: 120 g/m²
- Rollenabmessung: 17,00 x 0,53 m
- Kartoninhalt: 20 Rollen

Produkteigenschaften

Schafft gleichmäßig helle und saugende Untergründe. Fängt Trocknungsspannungen im Nahtbereich auf.

Materialprüfung

Vor der Verarbeitung die Rollen auf mögliche Materialfehler überprüfen. Das BFS-Merkblatt Nr. 7 ist zu beachten.

Anwendung/Verarbeitung

Untergrund

ERFURT-Makulatur 95 PRO kann auf allen tapezierfähigen Untergründen im Innenbereich eingesetzt werden. Der Untergrund muss trocken, tragfähig, gleichmäßig saugfähig, sauber, glatt und für die vorgesehene Wandbekleidung hinreichend ebenflächig sein.

Alte Tapeten und nicht haftende Beschichtungen entfernen. Raue Untergründe mit gipshaltigen Spachtelmassen glätten. Glatte Gipsputze mit verdünntem Kleister vorleimen. Stark saugende Untergründe bzw. unterschiedlich saugende Untergründe sind durch geeignete Grundierungen vorzubehandeln. Die BFS-Merkblätter Nr. 10, Nr. 16 und Nr. 20, sowie VOB/C (18363, 18366 Teil C jeweils Abs. 3) sind zu beachten.

Kleisterempfehlung

Henkel: Metylan Vinyl & Spezial Pulver + Ovalit TM, Metylan TG Hohe Reichweite Raufaser & Papier Pulver + Ovalit TM

Pufas: Pufas MC Gerätekleister G 20 instant + Wandbelagskleber, Pufas MC Kraft-Kleister + Wandbelagskleber

Verarbeitung

ERFURT-Makulatur-Tapeten können mit dem Tapeziergerät verarbeitet werden. Beim Kleisterauftrag auf die richtige Menge und gleichmäßige Verteilung achten. Ein zu hoher Kleisterauftrag kann zu Kleisteranhäufung und damit verbundenen Störungen im Oberflächenbild sowie zu Nahtmarkierungen durch offene Nähte im Zuge der Trocknung führen.

Die eingekleisterten, einzelnen Bahnen 2/3 zu 1/3 zusammenlegen und die Seitenränder aufeinander legen. Dadurch wird ein Austrocknen des Kleisters verhindert. Die ERFURT-Makulatur-Tapeten können nach einer Weichzeit von 5 - 10 min. tapeziert werden.

Die Makulatur lotrecht und auf Stoß verkleben. Die Bahnen mit der Tapeten-Andrückwalze blasenfrei andrücken. Überstände an Decken, Fußleisten, Fenster usw. mit einem Tapezierpachtel in die Ecke drücken und mit der Schere abtrennen oder über einen Tapezierspachtel reißen. Die Makulatur nicht überlappend verkleben.

Bei nicht lotrechten Außenecken empfehlen wir Tapeten-Eckprofile einzusetzen. Sollten keine Tapeten-Eckprofile verwendet werden, dann muss die Makulatur exakt an der Kante getrennt werden. Bei lotrechten Außenecken kann die Makulatur um die Ecke geklebt werden (mindestens 10 cm).

Geeignete Tapezierbedingungen liegen bei +18 bis +25 °C und 30 bis 60% rel. Luftfeuchtigkeit vor. Während des Trocknungsvorgangs ist zu rasches Trocknen durch Zugluft oder starkes Heizen und zu langsame Trocknung infolge geringer Raumtemperatur (unter 10 °C) zu vermeiden (vgl. BFS-Merkblatt 16).

Zu schnelles Trocknen kann in Nahtbereichen zu Öffnungen führen, die bei nachfolgenden Beschichtungen sichtbar werden.

Beschichtung

Nach Trocknung sind die Makulaturen mit allen Wandbelägen überklebbar. Dabei ist die Klebstoffempfehlung des Tapetenherstellers zu beachten.

Renovierung

Alle Wandbeläge können leicht von der Oberseite der spaltbaren Makulatur entfernt werden.

Lagerung

Die Lagerung der Tapetenrollen muss trocken, kühl und stehend erfolgen.

Prüfsiegel

Alle ERFURT-Makulaturen bestehen aus hochwertigen, natürlichen Rohstoffen, die alle relevanten Norm-Vorgaben erfüllen und höchsten Qualitätsansprüchen genügen. ERFURT-Makulaturen werden regelmäßig durch unabhängige Prüfinstitute auf verschiedene Produkteigenschaften getestet und ausgezeichnet. Folgende Prüfungen / Auszeichnungen liegen vor:

- Entspricht der DIN EN 234 (Festlegungen für Wandbekleidungen für nachträgliche Behandlung)
- Klassifizierung des Brandverhaltens: C-s1,d0 nach DIN EN 13501-1 (schwer entflammbar)
- Wasserdampfdurchlässigkeit nach DIN EN ISO 12572:2017-05 entspricht einer diffusionsäquivalenten Luftschichtdicke von ca. 0,01 m.
- A+: Entspricht der französischen Emissionsprüfung gem. Décret-No. 2011-321 + KMR Verordnung

Hinweise

Die Entsorgung der Tapetenabfälle kann über den Restmüll erfolgen.

Sofern ein Mangel während der Verarbeitung auftreten sollte, sind die Arbeiten unverzüglich einzustellen und beim Handel zu reklamieren. Beanstandungen ohne Beweisführung (Musterstücke und Einlegezettel) können nicht anerkannt werden. Vorstehende Angaben können nur allgemeine Empfehlungen sein.

Da die Anwendung und Verarbeitung außerhalb unseres Einflusses liegen, befreien unsere Angaben unsere Kunden nicht von der eigenen Prüfung unserer Produkte auf ihre Eignung für die beabsichtigten Verfahren und Zwecke. Mit Erscheinen einer durch technischen Fortschritt bedingten Neuaufgabe verliert die vorliegende Ausgabe ihre Gültigkeit.

Bei technischen Fragen zu unseren Produkten oder zur Verarbeitung unserer Produkte können Sie sich gerne an unsere technische Hotline 0202 6110 375 oder per Mail an awt@erfurt.com wenden.