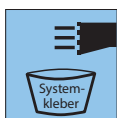
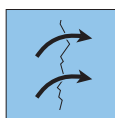


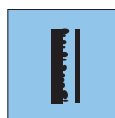
产品优势



适宜气候

系统胶液
SR 2/SR 4

抗裂痕

可直接铺贴
于墙上


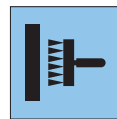

透水



节能



防霉菌

适用于墙壁
和天花板无需
浸胶时间墙壁涂胶
技术


纹理 覆盖

钩刀
或者剪刀

铺贴方法



1. 去除旧墙纸及涂料。粗糙不平的基层需用含石膏的油灰料进行平整。吸收性特别强的基层需用不含溶剂的底胶打底。



2. 使用附属器材将ERFURT-KlimaTec KV 600墙纸裁剪开并以背面向外将墙纸卷开。



3a. 在光滑至中等粗糙的基层墙面上使用长柄刷将ERFURT-Systemkleber SR 2按照卷轴涂刷到基层墙面上。



3b. 在中等粗糙到粗糙的基层墙面上使用刮铲（B2或C3，根据基层墙面而定）将ERFURT-Systemkleber SR 4横向沿着运做方向涂刷。



4. 以墙壁涂胶技术将墙纸以毡面浸入湿润的ERFURT-Systemkleber中，并列铺贴好。使用橡胶碾和/或者塑料刮铲将其压平。



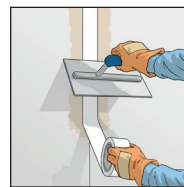
5. 在墙角和边缘处，将墙纸卷切开并列将之后的墙纸卷铺贴好。



6. 天花板、壁脚板、窗户等处超出的部分使用钩刀和刮铲或锋利剪刀剪边。



7. ERFURT-KlimaTec KV 600干燥后可涂层铺贴。在此要避免由于侧面对接偏移而形成的缝-接-缝铺贴。



8. 为加固缝隙区域，应将一裂痕连接加工到填充物中。

产品描述

ERFURT-KlimaTec KV 600

制造商

ERFURT & SOHN KG • Hugo-Erfurt-Straße 1
42399 Wuppertal • GERMANY • www.erfurt.com

原料/生产

ERFURT-KlimaTec KV 600墙纸是一种用于室内，大约4毫米厚，光滑节能的墙纸，作为2-元素联合系统由纺织纤维制作而成。

产品数据

- 订购号 1001209
- 卷轴规格: 15,00 米长 x 1,00 米宽
- 每箱容量: 1卷
- 克重: 大约600 g/m²
- 边缘切割并且塑料膜包装

产品特性

- 通过改善热效率节能
- 加快房间升温速度，最快可达75%
- 支持外墙外保温系统
- 通过提到表面温度防止霉菌
- 根据 DIN 4108-3:2012-01无需可计算的缩水验证
- 按照EN ISO 12 572水蒸气通透性在使用系统胶液SR 2的系统建筑中符合扩散等效的空气层厚度大约0.06米
- 按照EN ISO 12 572水蒸气通透性在使用系统胶液SR 4的系统建筑中符合扩散等效的空气层厚度大约0.054米
- 热电阻 R10*: 0,07 (m²K)/W
- 按照EN 13501-1防火等级 “E”
- 结构稳定并且抗裂痕(等级A+B)
- 最佳铺贴基底
- 无重金属成分及甲醛

*所有复合材料样本的测试是在室温条件下进行

使用/铺贴

使用ERFURT-KlimaTec KV 600墙纸可使您的房间明显快速的升温并因此节约能源。

ERFURT-KlimaTec KV 600于霉菌修缮中应在铺贴前专业的去除霉菌，以及消除霉菌形成的原因所在。

铺贴方法

ERFURT-KlimaTec KV 600墙纸可铺贴于室内所有具有裱糊性的基层墙面上。基层墙面必须干燥、有承载力并且干净。去除不牢固的表层。对于造就外角或圆弧处完美的连接应使用商业上惯用封闭侧面。

在光滑及轻度粗糙的基层墙面上铺贴应使用ERFURT-Systemkleber SR 2。使用长柄滚刷将胶液以卷轴宽度均匀的涂刷到基层墙面上。

在中度粗糙及粗糙的基层墙面上铺贴应使用ERFURT-Systemkleber SR 4。使用刮铲（B2或C3，根据基层墙面而定）将胶液横向沿着 运做方向均匀涂刷于基层墙面上。

粘贴

ERFURT-KlimaTec KV 600墙纸应垂直相邻铺贴。墙纸放入胶床中并使用铺贴刮铲轻压，使胶液均匀的分配形成一理想基层墙面。天花板、壁脚板、窗户等处超出的部分使用塑料刮铲压到一角，并使用钩刀或尖利的剪刀剪边。不应重叠铺贴墙纸。在储存、运输或者铺贴过程中产生的墙纸折痕不会影响产品的功能。铺贴并且干燥后一般来说折痕就会消失。

为加固缝隙区域，应将一裂痕连接加工到填充物中（例如细腻石膏 Ardex 826）。

ERFURT-KlimaTec KV 600可使用所有具有透水的墙纸铺贴于其上，例如Rauhfaser墙纸、无纺纤维墙纸、纸墙纸等。在此墙纸上的铺贴用到的胶液应使用前面为墙纸所提到的胶液，至少为无纺纤维胶液，稀释比例为1:10，例如Metylan NP 新灰泥胶液。

铺贴基层墙面/涂层

ERFURT在干燥后（至少12小时）可涂层铺贴。适合的是所有透水墙纸（Variovlies墙纸，Vliesfaser墙纸，Rauhfaser墙纸，Rauhvlies墙纸）。为防止透水，我们推荐使用矿物质或防水涂层材料根据EN 13300 进行涂层。

在墙纸铺贴过程中必须注意避免由于侧面对缝偏移而出现缝-接-缝铺贴。铺贴时应使用前面已为墙纸提到的胶液。在ERFURT墙纸上，所有可干燥揭除的墙纸都可去除。去除使用胶液粘贴的墙纸时，应小心操作（例如不用穗棍）。

注意事项

前场已粘帖的平面检测外来潮湿或湿润入侵。消除任何存在的建筑物缺陷（热桥）。

在醒目的建筑（例如潮湿和/或霉菌以及热桥）中，专业人士是必需的。为减少室内空气的水分值最好每天应多次短时间的通风（在敞开的窗户外5-10分钟）。

注意环保局的加热及通风指南。

如若未注意前面所提到的各点而造成的已加工处理产品材料性质相关的保修将不予受理。

成分/审核结果

水蒸气通透性由亚琛声热测试公司根据EN ISO 12 572以检测报告Nr. 030509-A-WDD和030509-B-WDD确认。

德国制造

ERFURT & SOHN KG
Hugo-Erfurt-Straße 1
42399 Wuppertal

电话: +49 202 6110 0
传真: +49 202 6110 89 451

电子邮件: info@erfurt.com
网址: www.erfurt.com

ERFURT
WÄNDE ZUM WOHLFÜHLEN