




A termék előnyei



PVC-mentes



Nehezen
éghető



Falra és
mennyezetre
is



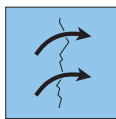
Kevés
festéket
igényel



Légáteresztő



Ütésálló



Áthidalja a
repedéseket



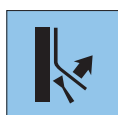
Nincs
átitatódási
idő



Vlies
ragasztó

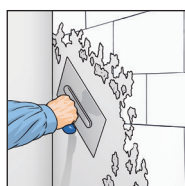


Fali
ragasztásos
eljárás



Könnyen
eltávolítható


Tapétázás



1. A régi tapétákat és festékeket távolítsuk el. Az egyenetlen alapokat tegyük simává gipsztartalmú glettelő anyaggal. Az erősen nedvszívó alaphelületeket alapozzuk oldószermentes alapozóval.



2a. Fali ragasztásos eljárással átítatódási idő nélkül, vagy



2b. tapétázógéppel, átítatódási idő nélkül vigyük fel. A ragasztáshoz használjunk vliesragasztót.



3. A csíkokat illesztéssel függőlegesen ragasszuk fel. Tapétázókefével vagy gumihengerrel hólyag- és ráncmentesen nyomjuk a falra.



4. A tapétacsíkokat nyomjuk rá a falra szivacs-gumihengerrel.



5. A mennyezetről, szegélyléceknél, ablakoknál, stb. vágókéssel és spatulával távolítsuk el a túlnyúló részeket.



6. A sarkoknál és az éléknél a tapétacsíkokat válasszuk le és a következő csíkot illesztéssel vigyük fel.



7. Száradás után a DIN EN 13300 szabványnak megfelelő jó minőségű diszperziós festékkel fessük át vagy vonjuk be pl. vakolattal, tapétával vagy hasonlóval.



Termék jellemzői

ERFURT-Easy Vlies

Gyártó

ERFURT & SOHN KG • Hugo-Erfurt-Straße 1
42399 Wuppertal • GERMANY • www.erfurt.com

Nyersanyagok/gyártás

Az ERFURT-Easy Vlies tapéták strapabíró falburkolatok, melyek speciális cellulóz- és textilszálakból, polimer kötőanyaggal kombinálva, különleges dombornyomó eljárással készülnek.

Az összes ERFURT-Easy Vlies tapéta azonos gyártási eljárással készül.

Termék adatai

- Tekercs méretei: 10,05 m hosszú x 0,53 m széles
- Karton tartalma: 12 tekercs

Termék tulajdonságai

- A DIN 52615 szabvány szerinti páraáteresztő-képessége megfelel egy 0,02 m vastagságú páradiffúziós egyenértékű légrétegnek
- A DIN EN 13501-1 szabvány szerinti besorolása ásványi alapfelületeken B-s1,d0 (nehezen éghető)
- PVC-t, egészségre ártalmas lágító- és oldószereket nem tartalmaz
- Üvegszálmentes
- Nehézfém-vegyületek és formaldehid hozzáadása nélkül készül
- Mérettartó és áthidalja a repedéseket
- A felület megfelelő festékanyagokkal bevonva rendkívül strapabíró
- Vízrel benedvesítve könnyen eltávolítható
- Kereskedelemben forgalmazott festékekkel többször is átfesthető
- Át kell festeni
- A felület védelmére és a dombornyomás optikájának a kihangsúlyozására javasoljuk átfesteni

Alkalmazás/tapétázás

Az ERFURT-Easy Vlies beltérben minden tapétázható alapfelületre alkalmas.

Tapétázás fali ragasztós eljárással

A ragasztáshoz használjunk vliesragasztót (például Metylan Secura ragasztót 1:10 = 5 l vízben 0,5 kg arányban) vagy hasonló terméket. A ragasztót egyenletesen vigyük fel az alapfelületre és a méretre vágott tapétacsíkokat szárazon helyezzük a ragasztóágyba. A ragasztó gyártójának használati utasításait is tartsuk be.

Ragasztás tapétázógéppel

Az ERFURT-Easy Vlies tapétáit tapétázógéppel ragasztózzuk be, hajtuk össze és átitatódási idő nélkül ragaszthatjuk fel. A ragasztáshoz használjunk vliesragasztót (például Metylan Secura ragasztót 1:10 = 5 l vízben 0,5 kg arányban) vagy hasonló terméket. A ragasztó gyártójának használati utasításait is tartsuk be.

Ragasztás

Az ERFURT-Easy Vlies tapétát függőlegesen és illesztéssel ragasszuk fel. A csíkokat gumihengerrel vagy tapétázókefével hóllyagmentesen nyomjuk rá a falra. A mennyezetnél, szegélyléceknél, ablakoknál, stb. a túlnyúló részeket nyomjuk be műanyag spatulával a sarkokba és vágókéssel vágjuk le. A falburkolatot ne ragasszuk fel átfedéssel.

Festés

Az ERFURT-Easy Vlies tapétát át kell festeni. Erre legalkalmasabbak a jó minőségű selyemfényű, illetve fényes diszperziós festékek, mivel ezek a matt színűknél jobban érvényre juttatják a struktúrákat és strapabíróbbá teszik a falburkolatot.

Összetevők/vizsgálati eredmények

A páraáteresztő-képesség meghatározása a DIN 52615 szabvány 1743/37. fejezete alapján az aschaffenburgi ISEGA Kutató- és Bevizsgáló-Kft. 1743/37 számú vizsgálati jelentésével történt.