

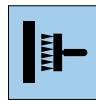
Produktvorteile



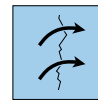
Keine Weichzeit



Vlieskleber



Wandklebetechnik



Rissüberbrückend



Stoßfest




PVC-frei



Schwer entflammbar



Trocken abziehbar



Gute Lichtbeständigkeit



Waschbeständig

Verarbeitung

1a. In Wandklebetechnik ohne Weichzeit oder



4. Überstände an Decken, Fußleisten, Fenstern usw. mit dem Cuttermesser und dem Spachtel abtrennen.

1b. im Kleistergerät ohne Weichzeit verarbeiten. Zur Verklebung Vlieskleber verwenden.



5. In Ecken und an Kanten Tapetenbahn abtrennen und nachfolgende Bahn auf Stoß tapezieren.

2. Tapete auf Stoß verkleben.



6. Bei späterer Renovierung ist die Tapete restlos trocken abziehbar.

3. Andrücken der Tapetenbahn mit Moosgummiwalze.



Produktbeschreibung

Hersteller

Erfurt & Sohn KG
Hugo-Erfurt-Straße 1
42399 Wuppertal
www.erfurt.com

Produktbezeichnung

ERFURT-ColorVlies

Rohstoffe/Herstellung

ERFURT-ColorVlies ist ein strapazierfähiger Wandbelag, der aus speziellen Zellstoff- und Textilfasern kombiniert mit polymeren Bindemitteln im Spezialprägeverfahren hergestellt wird.

ERFURT-ColorVlies-Sorten werden nach dem gleichen Produktionsverfahren hergestellt und unterscheiden sich nur im Dessin.

Produktdaten

- Rollenabmessung: 10,05 m Länge x 0,53 m Breite
- Kartoninhalt: 12 Rollen
- Kantenbeschnitten und folienverpackt

Produkteigenschaften

- Wasserdampfdurchlässigkeit nach DIN 52615 entspricht einer diffusionsäquivalenten Luftschichtdicke von 0,02 m
- Im Verbund mit mineralischen Untergründen gemäß DIN 4102-B1 schwer entflammbar
- Frei von PVC, gesundheitsgefährdenden Weichmachern und Lösungsmitteln
- Frei von Glasfaser
- Ohne Zusatz von Schwermetallverbindungen und Formaldehyd
- Dimensionstabil sowie rissüberbrückend
- Restlos trocken abziehbar

Anwendung/Verarbeitung

ERFURT-ColorVlies kann auf allen tapezierfähigen Untergründen im Innenbereich eingesetzt werden. Für die Tapezierung mit ERFURT-ColorVlies sollte der Untergrund farblich einheitlich sein. Bei Bedarf die rohe Wand mit pigmentierter Grundierung vorstreichen.

Verarbeitung

Zur Verklebung Vlieskleber (z.B. Metylan segura 1:10 = 500 g in 5 l Wasser) oder vergleichbar verwenden. Bitte beachten Sie auch die Verarbeitungshinweise der Kleberhersteller.

Der Vlieskleber wird gleichmäßig auf den Untergrund aufgetragen und die zugeschnittenen Bahnen trocken in das Kleberbett eingelegt (Wandklebetechnik). Alternativ kann ERFURT-ColorVlies auch mit dem Kleistergerät eingekleistert, zusammengelegt und ohne Weichzeit verklebt werden.

Verklebung

ERFURT-ColorVlies lotrecht und auf Stoß verkleben. Die Bahnen mit der Gummirolle oder dem Tapezierspachtel blasenfrei andrücken. Überstände an Decken, Fußleisten, Fenstern usw. mit einem Kunststoffspachtel in die Ecke drücken und mit einem Cutter-Messer beschneiden. Den Wandbelag nicht überlappend verkleben. Bitte achten Sie vor der Verklebung des Wandbelages auf die gleiche Anfertigungsnummer.

Anstrich

ERFURT-ColorVlies kann bei späterer Renovierung überstrichen werden.

Trocken abziehbar

ERFURT-ColorVlies ist bei späteren Renovierungen restlos trocken abziehbar.

Inhaltsstoffe/Prüfergebnisse

Das ERFURT-ColorVlies wird regelmäßig gemäß Lebensmittel- und Bedarfsgegenstände-gesetz §§ 30 und 31 untersucht.

Die Wasserdampfdurchlässigkeit wurde von der ISEGA-Forschungs- und Untersuchungs-Gesellschaft mbH, Aschaffenburg, gemäß DIN 52615 Teil 1 mit Prüfungsbericht Nr. 1743/32 bestimmt.