



# ERFURT-Vliesfaser MAXX Premium

**ERFURT**  
WÄNDE ZUM WOHLFÜHLEN

STRUKTUR- UND  
VLIESTAPETEN

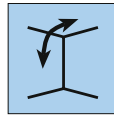
## Les avantages du produit



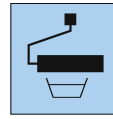
Exempt  
de PVC



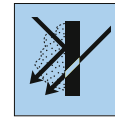
Difficilement  
inflammable



Pour murs  
et plafonds



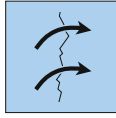
Faible  
consom-  
mation de  
peinture



Perméable  
à la vapeur  
d'eau



Résistant  
aux chocs



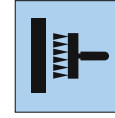
Pontage des  
fissures



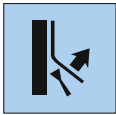
Pas de  
détrempe



Colle à  
intissé



Technique  
d'encollage  
mural



Facilement  
décollable

## Pose



**1.** Enlever les anciens papiers peints et les anciennes peintures. Lisser les supports rugueux à l'aide d'un enduit. Appliquer une impression sur les supports fortement absorbants.



**2a.** Pose par la technique d'encollage mural sans détrempe ou



**2b.** Encollage à l'aide d'une encolleuse sans détrempe. Pour l'encollage, utiliser de la colle à intissé.



**3.** Coller les lés d'aplomb, bord à bord à joints vifs. Éliminer les bulles d'air et les plis à l'aide d'une brosse à tapisser ou d'un rouleau en caoutchouc.



**4.** Éliminer les bulles d'air à l'aide du rouleau maroufleur en caoutchouc.



**5.** Enlever les excédents des plafonds, plinthes, fenêtres, etc. avec un cutter et une spatule de tapisier.



**6.** Dans les coins et sur les arêtes, découper le lé et tapisser le lé suivant bord à bord à joints vifs.



**7.** Après le séchage du papier, la surface doit être repeinte avec une peinture dispersion suivant DIN EN 13300 ou être recouverte d'enduit, de papier peint ou similaire.

Vliesfaser

[www.erfurt.com](http://www.erfurt.com)



## Description du produit

### ERFURT-Vliesfaser MAXX Premium

#### Fabricant

ERFURT & SOHN KG • Hugo-Erfurt-Straße 1  
42399 Wuppertal • GERMANY • www.erfurt.com

#### Matières premières / fabrication

ERFURT-Vliesfaser MAXX Premium sont des revêtements muraux résistants, fabriqués à partir de fibres textiles et de cellulose spéciales en combinaison avec des liants polymères au cours d'un procédé de gaufrage spécial.

Toutes les variantes ERFURT-Vliesfaser MAXX Premium sont fabriquées selon le même procédé de production.

#### Données du produit

- Dimensions des rouleaux : 12,5 m de longueur x 0,53 m de largeur
- Contenu du carton : 9 rouleaux

#### Propriétés du produit

- La perméabilité à la vapeur d'eau selon DIN 52615 correspond à une épaisseur de la couche d'air équivalente à la diffusion de 0,01 m
- En combinaison avec des supports minéraux selon DIN EN 13501-1 B-s1,d0 (difficilement inflammable)
- Exempt de PVC, de plastifiants et de solvants dangereux pour la santé
- Ne contient pas de fibre de verre
- Gaufrage en relief pour structures moyennes
- Sans adjonction de composés de métaux lourds ni de formaldéhyde
- Stabilité dimensionnelle et pontage des fissures
- Associée à des peintures appropriées, la surface des revêtements ERFURT-Vliesfaser MAXX Premium est très résistante
- Revêtement facilement décollable, après humidification à l'eau
- Peut être repeint plusieurs fois avec des peintures en phase aqueuse
- Une couche de peinture est recommandée afin de protéger la surface et de mettre en valeur l'esthétique du gaufrage

## Application / pose

ERFURT-Vliesfaser MAXX Premium peut être appliqué sur tous les supports à des espaces intérieurs supportant des papiers peints.

### Pose par la technique d'encollage mural

Pour l'encollage, utiliser de la colle à intissé (p.ex. Metylan Expert TdV granulés 1:12 = 1 kg pour 12 l d'eau) ou un produit similaire. La colle est appliquée uniformément sur le support et les bandes découpées sont posées à sec dans le lit de colle. Prière de vous conformer également aux notices d'emploi du fabricant de la colle.

### Pose à l'aide de l'encolleuse

ERFURT-Vliesfaser MAXX Premium sont encollés à l'aide de l'encolleuse, puis repliés et collés sans détrempe préalable. Pour l'encollage, utiliser de la colle à intissé (p.ex. les lés découpés sont posés) ou un produit similaire. Veuillez également vous conformer aux instructions de pose du fabricant de la colle.

### Encollage

Coller ERFURT-Vliesfaser MAXX Premium d'aplomb bord à bord à joints vifs. Lisser les lés en éliminant les bulles d'air à l'aide d'un rouleau en caoutchouc ou d'une brosse à tapisser. Plier les surplus au niveau des plafonds, des plinthes, des fenêtres, etc. à l'aide d'une spatule en plastique et les couper à l'aide d'un cutter. Poser le revêtement mural sans chevauchement.

### Couche de peinture

ERFURT-Vliesfaser MAXX Premium doit être recouvert de peinture en cas de supports très contrastés et lors de travaux de rénovation. À cet effet, on utilisera de préférence des peintures en phase aqueuse satinées ou brillantes de grande qualité, dans la mesure où celles-ci permettent de mieux mettre en valeur les structures et sont plus résistantes par rapport aux peintures mates.

## Composants / résultats d'essais

La perméabilité à la vapeur d'eau a été déterminée par l'ISEGA Forschungs- und Untersuchungs-Gesellschaft mbH, Aschaffenburg, selon DIN 52615 partie 1, rapport de contrôle n° 1743/37.