

Elektrische Flächenheizung ERFURT-KlimaTec FH 300 PRO

Funksteckdose Montageanleitung

1. Informationen für Benutzer

Die elektrische Flächenheizung ERFURT-KlimaTec FH 300 PRO kann von Kindern ab 8 Jahren sowie von Personen mit verringerten physischen, sensorischen oder mentalen Fähigkeiten oder Mangel an Erfahrung und Wissen benutzt werden, wenn sie beaufsichtigt oder bezüglich des sicheren Gebrauchs des Gerätes unterwiesen wurden und die daraus resultierenden Gefahren verstehen. Kinder dürfen nicht mit dem Gerät spielen. Reinigung und Benutzer-Wartung dürfen nicht von Kindern ohne Beaufsichtigung durchgeführt werden.

1.1 Bestimmungsgemäße Verwendung

Die Funksteckdose wird direkt in eine Schuko-Steckdose gesetzt und eignet sich in Kombination mit einem kompatiblen Funk-Raumthermostat zur Ansteuerung der elektrischen Flächenheizung ERFURT-KlimaTec FH 300 PRO. Die Funksteckdose darf ausschließlich in den technischen Daten angegebenen Leistungsgrenzen und nur in Innenräumen verwendet werden.

Eine andere oder darüber hinausgehende Benutzung gilt als nicht bestimmungsgemäß. Für hieraus resultierende Schäden haftet der Hersteller/Lieferant nicht.

1.2 Sicherheits- und Warnhinweise

- Lesen Sie diese Anleitung genau und vollständig durch, bevor Sie mit der Installation beginnen.
- Transport: Um alle Teile vor Beschädigungen zu schützen, sollten sie bis zum Montageort in der Originalverpackung bleiben. Durch Erschütterung sowie Sturz können innere Teile beschädigt werden.
- Beschädigte Geräte oder Teile dürfen nicht in Betrieb genommen werden.
- Die einzelnen Komponenten dürfen nur in Innenräumen verwendet werden.
- Trennen Sie das Gerät vom Strom, bevor Sie es mit einem trockenen Tuch reinigen.
- Schützen Sie das Gerät vor Nässe, starkem Staub, aggressiven Flüssigkeiten und Dämpfen.

2. Inbetriebnahme



Stecken Sie die Funksteckdose in eine Steckdose ein.

- ✓ Die LED beginnt rot zu blinken und die Funksteckdose ist zum Verbinden bereit.



- ✓ Starten und verbinden Sie das Gerät, welches Sie mit dem Funk-Raumthermostat verbinden möchten.
- ✓ Die LED leuchtet dauerhaft rot, sobald die Geräte miteinander verbunden sind.








3. Reset-Funktion



- ✓ Drücken Sie die Taste an der Funksteckdose für 5 Sekunden.
- ✓ Die LED beginnt rot zu blinken, sobald die Geräte nicht mehr miteinander verbunden sind. Die Funksteckdose kann nun neu verbunden werden.

Elektrische Flächenheizung

ERFURT-KlimaTec FH 300 PRO

LED	Farbe	Beschreibung
	Rot (dauerhaft)	Die Geräte sind verbunden, keine Heizanforderung.
	Grün (dauerhaft)	Die Geräte sind verbunden, Heizanforderung.
	Rot (pulsierend)	Wartend auf Verbindung.
	Rot (langsam blinkend)	Überhitzungsschutz.
	Rot (blinkend)	Sicherheitsmodus, Verbindung mit dem Funk-Raumthermostat verloren, keine Heizanforderung.
	Grün (blinkend)	Das Gerät befindet sich im Test-Modus.
	Grün und rot (blinkend)	Sicherheitsmodus, Verbindung mit dem Funk-Raumthermostat verloren, Heizanforderung.

Funksteckdose	
Abmessungen	42 x 42 x 40 mm (L/B/H)
Eingangsspannung	230 V AC, +/-10% , 50Hz
Schaltleistung	16(5)A
Steckertyp	Euro-Schuko-Stecker
Funkfrequenz	868.0 – 868.6 MHz; < 13 dBm
Schutzart	IP 30
Produktkonformität	EMC 2014/30/EU, LVD 2014/35/EU, RED 2014/53/EU und RoHS 2011/65/EU
Entsorgung	