


## 产品优势



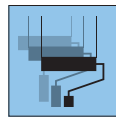
不含PVC




阻燃



适用于墙壁和天花板



可多次涂层



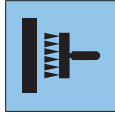
透水



无需浸胶时间



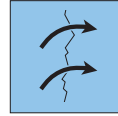
无纺纤维胶液



墙壁涂胶技术



涂料消耗少



抗裂痕



容易揭除

## 铺贴方法



1.去除旧墙纸及涂料。粗糙不平的基面需用含石膏的填充物进行平整。吸收性特别强的基面需用不含溶剂的底胶打底。



2a.使用涂胶器无需浸胶时间 或者



2b.使用墙壁涂胶技术无需浸胶时间铺贴。



3.墙纸卷并排垂直铺贴。




4.用浆糊刷或橡胶滚将墙纸刮平并挤出气泡。




5.天花板、壁脚板、窗户等处超出的部分使用切割刀及刮铲剪边。



6.墙角及边缘处不能重叠铺贴，而应该在边缘处精确的切割然后接着并排铺贴墙纸卷。



7.干燥后根据EN 13300使用高品质的弥散涂料或者丙烯酸清漆在其上涂刷。



8.之后在重修中墙纸可轻易揭除。

## 产品描述

### ERFURT-Variolvies V 180

#### 制造商

ERFURT & SOHN KG • Hugo-Erfurt-Straße 1  
42399 Wuppertal • GERMANY • www.erfurt.com

#### 原料/生产

ERFURT-Variolvies V 180是一种具有粘着性的墙纸，它本身拥有一预涂层表面，由特殊的纤维素和纺织纤维结合了聚合粘合剂制造而成。

#### 产品数据

- 订购号 1000597
- 卷轴规格: 25,00 米长 x 0,75 米宽
- 每箱容量: 2卷
- 克重: 大约180 g/m<sup>2</sup>

#### 产品特性

- 水蒸气通透性按照DIN 52615符合0,05米气体厚度的弥散当量
- 按照EN 13501-1防火等级"B-s1,d0" (阻燃)
- 拥有涂层的墙纸
- 不含PVC、有害健康的软化剂及溶剂
- 不含玻璃纤维
- 无重金属成分及甲醛
- 结构稳定并且抗裂痕
- 与相应的涂料搭配，非常结实
- 通过颜料沉淀作用可很好的遮盖基层墙面，因此大多数情况下涂刷表面即可
- 可多次使用市售油漆涂刷
- 使用后可以用水轻易的去除

## 使用/铺贴

### 基层墙面

ERFURT-Variolvies V 180可用于室内所有可铺贴墙纸的基层墙面，在相应的铺贴后应在其上涂刷涂料。基层墙面必须干燥、有承载力、均匀、吸水、干净、光滑并且对于预期的墙纸来说足够平坦。去除旧的墙纸和不粘合的涂层。粗糙不平的基层需用含石膏的填料进行平整。光滑的石膏使用稀释的胶液预先涂胶。吸收性特别强的基层需用不含溶剂的底漆打底。

去除旧的墙纸和不粘合的涂层。粗糙不平的基层需用含石膏的填充物进行平整。吸收性特别强的基层需用不含溶剂的打底物质或使用胶液打底。需注意BFS-技术须知Nr.7和Nr.16。

### 铺贴方法

#### 用于裂缝修补和墙壁塑形:

Pufas: Glutolin S15, Glutolin K10, Decotric GK

#### 在无吸收性的基层表面上，例如塑料墙壁:

Pufas: Glutolin BW, Decotric WB

### 粘贴

ERFURT-Variolvies V 180墙纸垂直且并排铺贴。使用橡胶辊或者裱糊刮铲将墙纸卷压平无气泡。天花板、踢脚板、窗户等处的多余部分使用塑料刮铲压到角落里并使用剪刀切除。不能重叠粘贴墙纸。立刻清除表面的胶液斑点。

### 涂层

由于本身拥有预涂层，大多数情况下，ERFURT-Variolvies V 180墙纸在干燥后仅涂刷一次涂层即可。对此，按照EN 13300，适合的应至少为裂痕等级3级的乳胶漆，尤其是丝光和高亮乳胶漆。

或者已铺贴的表面也可在真空程序中涂层。在此最后必要的是使用短柄的油漆刷将表面再次滚刷，以形成均匀而且干净的涂刷面。

## 成分/审核结果

水蒸汽通透性由ISEGA-研究及检测协会,Aschaffenburg根据DIN 52615确认。

#### 德国制造

ERFURT & SOHN KG  
Hugo-Erfurt-Straße 1  
42399 Wuppertal

电话: +49 202 6110 0  
传真: +49 202 6110 89 451

电子邮件: info@erfurt.com  
网址: www.erfurt.com