

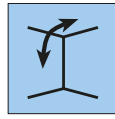
产品优势



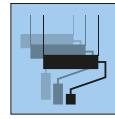
不含PVC



阻燃



适应于墙壁和天花板



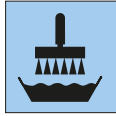
可多次涂层



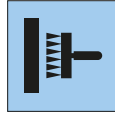
透水



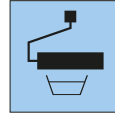
无需浸胶时间



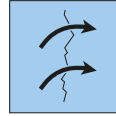
无纺纤维胶液



墙壁涂胶技术



涂料消耗少



抗裂痕



容易揭除

铺贴方法



1.去除旧墙纸及涂料。粗糙不平的基面需用含石膏的填充物进行平整。吸收性特别强的基面需用不含溶剂的底胶打底。



2a.使用涂胶器无需浸胶时间 或者



2b.使用墙壁涂胶技术无需浸胶时间铺贴。



3.墙纸卷并排垂直铺贴。



4.用浆糊刷或橡胶滚将墙纸刮平并挤出气泡。



5.天花板、壁脚板、窗户等处超出的部分使用切割刀及刮铲剪边。



6.墙角及边缘处不能重叠铺贴，而应该在边缘处精确的切割然后接着并排铺贴墙纸卷。



7.干燥后使用高品质乳胶涂料按照EN 13300涂刷，或者使用石膏、墙纸等涂层。

产品描述

ERFURT-Variovlies ECO 150

制造商

ERFURT & SOHN KG • Hugo-Erfurt-Straße 1
42399 Wuppertal • GERMANY • www.erfurt.com

原料/生产

ERFURT-Variovlies ECO 150是一种光滑的墙纸，由可循环回用纸张及纺织纤维制造而成。

产品数据

• 订购号 1000630	1000633
• 卷轴规格: 25,00 米长 x 0,75 米宽	25,00 米长 x 1,00 米长
• 每箱容量: 4卷	4卷
• 克重: 大约150 g/m ²	大约 150 g/m ²

产品特性

- 很好的遮盖基层墙面的颜色反差
- 水蒸气通透性按照DIN 52615符合0,02米气体厚度的弥散当量。
- 按照EN 13501-1 „d0”符合按照(阻燃)
- 在基层墙面例如“石膏板”上此结合不易燃 (DIN 4102-A2)
- 不含PVC、有害健康的软化剂及溶剂
- 不含玻璃纤维
- 无重金属成分及甲醛
- 抗裂痕
- 完善资源
- 来自可重新生长的原材料
- 适合于过敏者
- 可多次使用市售油漆涂刷
- 使用后可以用水轻易的去除

基层墙面

ERFURT-Variovlies ECO 150可用于室内所有可铺贴墙纸的基层墙面，在相应的铺贴后应在其上涂刷涂料。

去除旧的墙纸和不粘合的涂层。粗糙不平的基面需用含石膏的填充物进行平整。吸收性特别强的基面需用不含溶剂的打底物质或使用胶液打底。需注意BFS-技术须知Nr.7和Nr.16。

铺贴方法

用于裂缝修补和墙壁塑形:

Pufas: Glutolin S15, Glutolin K10, Decotric GK

在无吸收性的基层表面上，例如塑料墙壁:

Pufas: Glutolin BW, Decotric WB

粘贴

ERFURT-Variovlies ECO 150墙纸垂直且并排铺贴。使用橡胶辊或者裱糊刮铲将墙纸卷压平无气泡。天花板、踢脚板、窗户等处的多余部分使用塑料刮铲压到角落里并使用剪刀切除。不能重叠粘贴墙纸。表面上多出的胶液斑点应立刻去除。

涂层

在之后涂刷中，根据要求级别的不同按照EN 13300至少使用裂痕等级3级的乳胶漆。对此，按照EN 13300，适合的应至少为裂痕等级3级的乳胶漆，尤其是丝光和高亮乳胶漆。

或者已铺贴的表面也可在真空程序中涂层。在此最后必要的是使用短柄的油漆刷将表面再次滚刷，以形成均匀而且干净的涂刷面。

成分/审核结果

水蒸汽通透性由ISEGA-研究及检测协会,Aschaffenburg根据DIN 52615确认。

使用/铺贴

德国制造

ERFURT & SOHN KG
Hugo-Erfurt-Straße 1
42399 Wuppertal

电话: +49 202 6110 0
传真: +49 202 6110 89451

电子邮件: info@erfurt.com
网址: www.erfurt.com