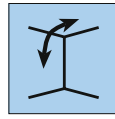
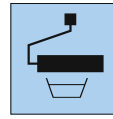
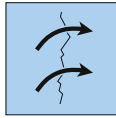
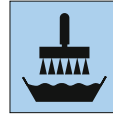
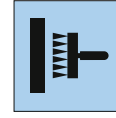
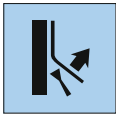


## Zalety produktu

Nie zawiera  
PCVTrudno  
zapalnaDo ścian i  
sufitówNiewielkie  
zużycie farbyAktywnie  
oddychającaStabilna  
strukturaPokrywa rysy  
i pęknięciaBez czasu  
nasiąkania  
klejemKlej do  
włókniinyTechnika  
nakładania  
kleju na  
ścianęŁatwa do  
usunięcia

## Obróbka



**1.** Usunąć stare tapety i warstwy farby. Szorstkie podłoża należy wygładzić masą szpachlową zawierającą gips. Podłoża silnie chłonne należy gruntować podkładami niezawierającymi rozpuszczalnika.



**2a.** Obróbka techniką nakładania kleju bezpośrednio na ścianę bez czasu nasiąkania.



**2b.** W urządzeniu do nakładania kleju na tapetę bez czasu nasiąkania lub. Do klejenia stosować klej do włókniiny.



**3.** Tapetę naklejać na styk.



**4.** Bryty tapety dociskać walekiem z porowatej gumy.



**5.** Naddatki przy sufitach, listwach podłogowych, oknach itp. należy odcinać za pomocą noża do tapet i szpachli tapeciarskiej.



**6.** W narożnikach i na krawędziach należy odcinać brzegi brytu, a kolejny bryt nakładać na styk.



**7.** Po wyschnięciu pomalować wysokiej jakości farbą dyspersyjną zgodną z normą DIN EN 13300 lub pokryć np. tynkiem, tapetą itp.



## Opis produktu

### ERFURT-Variolvies Flat

### Producent

ERFURT & SOHN KG • Hugo-Erfurt-Straße 1  
42399 Wuppertal • GERMANY • www.erfurt.com

### Surowce/produkcja

Tapeta ERFURT-Variolvies Flat to gładka okładzina ścienna, produkowana ze specjalnych włókien celulozowych i tekstylnych, połączonych polimerowymi środkami wiążącymi.

### Dane produktu

- Wymiar opakowania: długość 20,00 m x szerokość 0,75 m
- Zawartość kartonu: 6 rolek

### Właściwości produktu

- Przepuszczalność pary wodnej zgodnie z normą DIN EN ISO 12572 odpowiada dyfuzyjnej warstwie powietrza o grubości 0,02 m
- Klasa reakcji na ogień „B-s1,d0” zgodnie z normą DIN EN 13501-1 odpowiada „B1” (trudno zapalna) zgodnie z normą DIN 4102-1
- Dobrze kryje kontrasty kolorystyczne podłoża, a dzięki temu często wystarczy jednokrotne malowanie
- Nie zawiera PCV, szkodliwych dla zdrowia zmiękczaczy ani rozpuszczalników
- Nie zawiera włókien szklanych
- Bez domieszki związków metali ciężkich i formaldehydu
- Stabilna wymiarowo i pokrywająca pęknięcia
- Łatwo usuwalna po zwilżeniu wodą
- Do wielokrotnego malowania farbami dyspersyjnymi dostępnymi w handlu

## Zastosowanie/ obróbka

Tapetę ERFURT-Variolvies Flat można stosować na wszystkich nadających się do tapetowania podłożach wewnątrz pomieszczeń. Podłoże musi być suche, czyste, zwięzłe, lekko chłonne i gładkie. Usunąć stare tapety i nieprzylegające warstwy farby. Szorstkie podłoża należy wygładzić masą szpachlową zawierającą gips. Podłoża silnie chłonne należy gruntować podkładami niezawierającymi rozpuszczalnika.

### Obróbka techniką nakładania kleju na ścianę

Do klejenia należy użyć kleju do włókniny (np. Metylan Secura w proporcji 1:10 = 500 g w 5 l wody) lub porównywalnego. Klej nanosić równomiernie na podłoże, a przycięte, suche bryty układać w warstwie kleju. Należy przestrzegać także zaleceń producenta kleju dotyczących obróbki.

### Obróbka przy użyciu urządzenia do nakładania kleju

Tapetę ERFURT-Variolvies Flat należy posmarować klejem za pomocą urządzenia do nakładania kleju, złożyć i przyklejać bez czasu nasiąkania. Do klejenia należy użyć kleju do włókniny (np. Metylan Secura w proporcji 1:10 = 500 g w 5 l wody) lub porównywalnego. Należy przestrzegać także zaleceń producenta kleju dotyczących obróbki.

### Klejenie

Tapetę ERFURT-Variolvies Flat należy przyklejać pionowo na styk. Bryty dociskać gumowym walcem lub szpachlą tapeciarską, usuwając pęcherzyki powietrza. Nadmiar tapety przy suficie, listwach podłogowych, oknach itp. docisnąć do narożnika plastikową szpachelką i odciąć nożem tapeciarskim. Nie przyklejać okładziny ściennej na zakładkę. Natychmiast usuwać plamy kleju z powierzchni okładziny.

### Obróbka na podłożach strukturalnych

Tapeta ERFURT-Variolvies Flat może być też używana do szybkiego odnawiania podłoży strukturalnych, jak np. włókno szklane, które należy w trakcie jednego procesu roboczego ponownie przygotować do tapetowania, tynkowania lub malowania. Używa się w tym celu wypełnionego kleju dyspersyjnego, np. kleju do styropianu Metylan Ovalit P lub porównywalnego. Równomiernie nanosić klej na podłoże przy pomocy szpachli zębatej. Przycięte bryty położyć na kleju i przycisnąć szpachlą do tapetowania, tak aby klej rozprowadził się równomiernie i powstało gładkie podłoże. Naddatki przy sufitach, listwach podłogowych, oknach itp. docisnąć do narożnika i odciąć za pomocą noża. Nie przyklejać tapety ERFURT-Variolvies Flat na zakładkę. W trakcie obróbki przy użyciu wypełnionego kleju dyspersyjnego nie zaleca się usuwania przez zwilżanie wodą.

### Malowanie

Po wyschnięciu tapety typu ERFURT-Variolvies Flat muszą zostać pomalowane lub powleczone. Nadają się do tego emalie, wysokiej jakości farby dyspersyjne, a także tynk. W celu osiągnięcia efektu połysku konieczne jest dwukrotne malowanie emalią.

## Komponenty/wyniki badań

Przepuszczalność pary wodnej określona została przez ISEGA-Forschungs- und Untersuchungs-Gesellschaft mbH, Aschaffenburg, zgodnie z DIN EN ISO 12572 w raporcie pokontrolnym nr 1743/50.

#### Made in Germany

ERFURT & SOHN KG  
Hugo-Erfurt-Straße 1  
D-42399 Wuppertal

tel. + 49 202 6110-0  
faks: +49 202 6110 89 451

E-mail: info@erfurt.com  
Internet: www.erfurt.com

Infolinia:  
+49 202 6110 375

**ERFURT**  
WÄNDE ZUM WOHLFÜHLEN