



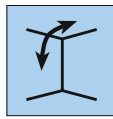
### A termék előnyei



PVC-mentes



Nehezen éghető



Falra és mennyezetre is



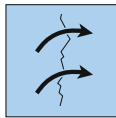
Kevés festéket igényel



Légáteresztő



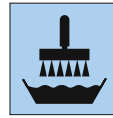
Ütésálló



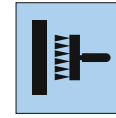
Áthidalja a repedéseket



Nincs átitatódási idő



Vlies ragasztó



Fali ragasztásos eljárás



Könnyen eltávolítható

### Tapétázás



**1.** A régi tapétákat és festékeket távolítsuk el. Az egyenetlen alapokat tegyük simává gipsztartalmú glettelő anyaggal. Az erősen nedvszívó felületeket alapozzuk oldószermentes alapozóval.



**2a.** Fali ragasztásos eljárással átitatódási idő nélkül, vagy



**2b.** tapétázógéppel, átitatódási idő nélkül vigyük fel. A ragasztáshoz használjunk vliesragasztót.



**3.** A tapétát illetve ragasszuk fel.



**4.** A tapétacsíkot nyomjuk rá a falra szivacsgumi-hengerrel.



**5.** A mennyezetnél, szegélyléceknél, ablakoknál, stb. vágókéssel és spatulával távolítsuk el a túlnyúló részeket.



**6.** A sarkoknál és az éléknél a tapétacsíkot válasszuk le és a következő csíkot illetve vigyük fel.



**7.** Száradás után a DIN EN 13300 szabványnak megfelelő jó minőségű diszperziós festékkel fessük át vagy vonjuk be pl. vakolattal, tapétával vagy hasonlóval.



## Termék jellemzői

### ERFURT-Variovlies Flat

#### Gyártó

ERFURT & SOHN KG • Hugo-Erfurt-Straße 1  
42399 Wuppertal • GERMANY • www.erfurt.com

#### Nyersanyagok/gyártás

Az ERFURT-Variovlies Flat olyan sima falburkolat, amely polimer kötőanyagokkal társítva speciális cellulóz- és textilszálakból készül.

#### Termék adatai

- Tekerics méretei: 20,00 m hosszú x 0,75 m széles
- Karton tartalma: 6 tekerics

#### Termék tulajdonságai

- A DIN EN ISO 12572 szabvány szerinti páraáteresztő-képessége megfelel egy 0,02 m vastagságú páradiffúziós egyenértékű légrétegnek
- Az DIN EN 13501-1 szerinti „B-s1,d0” tűzvédelmi besorolás a DIN 4102-1 szerinti „B1” (nehezen éghető) osztálynak felel meg
- Jól lefedi az alapfelület színkülönbségeit, így sok esetben egyszeri átfestés is elég
- PVC-t, egészségre ártalmas lágyító- és oldószereket nem tartalmaz
- Üvegszálmentes
- Nehézfém-vegyületek és formaldehid hozzáadása nélkül készül
- Mérettartó és áthidalja a repedéseket
- Vízzel benedvesítve könnyen eltávolítható
- Kereskedelemben forgalmazott diszperziós festékekkel többször is átfesthető

## Alkalmazás/tapétázás

Az ERFURT-Variovlies Flat beltérben minden tapétázható alapfelületre alkalmas. Az alapfelület legyen száraz, tiszta, szilárd, enyhén nedvszívó és sima. A régi tapétákat és a lepergő festékeket távolítsuk el. Az egyenetlen alapokat tegyük simává gipsztartalmú glettelő anyaggal. Az erősen nedvszívó alapfelületeket alapozzuk oldószermentes alapozóval.

### Tapétázás fali ragasztós eljárással

A ragasztáshoz használjunk vliesragasztót (például Metylan Secura ragasztót 1:10 = 5 l vízben 0,5 kg arányban) vagy hasonló terméket. A ragasztót egyenletesen vigyük fel az alapfelületre és a méretre vágott tapétacsíkokat szárazon helyezzük a ragasztóágyba. A ragasztó gyártójának használati utasításait is tartsuk be.

### Ragasztás tapétázógéppel

Az ERFURT-Variovlies Flat tapétát tapétázógéppel ragasztózzuk be, hajtsuk össze és átitatódási idő nélkül ragaszthatjuk fel. A ragasztáshoz használjunk vliesragasztót (például Metylan Secura ragasztót 1:10 = 5 l vízben 0,5 kg arányban) vagy hasonló terméket. A ragasztó gyártójának a használati utasításait is tartsuk be.

### Ragasztás

Az ERFURT-Variovlies Flat tapétát függőlegesen és illetve ragasszuk fel. A tapétacsíkokat gumihengerrel vagy tapétázó spatulával hólyagmentesen nyomjuk a falra. A mennyezetnél, szegélyléceknél, ablakoknál, stb. a túlnyúló részeket nyomjuk be műanyag spatulával a sarkokba és vágókéssel vágjuk le. A falburkolatot ne ragasszuk fel átfedéssel. A felületről a ragasztófoltokat azonnal távolítsuk el.

### Tapétázás strukturált alapfelületen

Az ERFURT-Variovlies Flat tapétát strukturált alapfelületek, pl. üvegsvövet vagy hasonló gyors felújításához is felhasználhatjuk, ha azokat egyetlen munkamenetben újra elő akarjuk készíteni tapétázáshoz, vakoláshoz vagy festéshez. A ragasztáshoz használjunk töltött diszperziós ragasztót, pl. Metylan Ovalit P Styropor-ragasztót vagy hasonló terméket. A ragasztót fogazott spatulával egyenletesen vigyük fel az alapfelületre. A méretre vágott csíkokat fektessük a ragasztóba és a tapétázó spatulával úgy nyomjuk rá, hogy a ragasztó egyenletesen elosztódjék és sima alapfelület alakuljon ki. A mennyezetnél, szegélyléceknél, ablakoknál, stb. a túlnyúló részeket tapétázó spatulával nyomjuk be a sarkokba és késsel vágjuk le. Az ERFURT-Variovlies Flat tapétát ne ragasszuk fel átfedéssel. A töltött diszperziós ragasztóval történő felvitel után vízzel megnedvesítve már nem húzható le.

### Festés

Száradás után az ERFURT-Variovlies Flat tapétát át kell festeni vagy be kell vonni. Ehhez használhatunk lakk- és jó minőségű diszperziós festéket, vagy akár vakolatot is. Fényes felületek kialakításához második lakkréteg felvitele szükséges.

## Összetevők/vizsgálati eredmények

A páraáteresztő-képesség meghatározása a DIN EN ISO 12572 szabvány alapján az aschaffenburgi ISEGA Kutató- és Bevizsgáló-Kft. 1743/50 számú vizsgálati jelentésével történt.