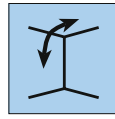
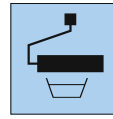
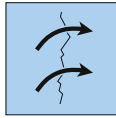
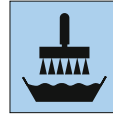
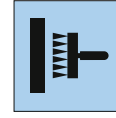
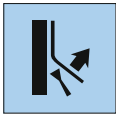


Prednosti proizvoda

Bez polivinil
kloridaTeško
zapaljivZa zidove i
stropoveNiska
potrošnja
boje

Prozračan

Otporan na
pritisakPrekriva
napuklineBez
omekšavanjaLjepilo na
bazi flisaTehnika
nanošenja
ljepila na zidLako se
skida

Obrada



1. Odstraniti sve tapete i premaze. Hrapave podloge pomoću lopatice izravnajte masom za izravnavanje na bazi gipsa. Izrazito upijajuće podloge grundirajte sredstvom za grundiranje koje ne sadrži otapala.



2a. Obrada tehnikom nanošenja ljepila na zid bez omekšavanja ili



2b. U uređaju za premazivanje tapeta ljepilom bez omekšavanja. Za lijepljenje koristite ljepilo na bazi flisa.



3. Tapete lijepite jednu uz drugu.



4. Tapetarskim valjkom od spužvaste gume pređite preko staze.



5. Viškove na stropovima, rubnim letvicama, prozorima itd. odstranite pomoću skalpela i špatule za tapaciranje.



6. Stazu odrežite u kutovima i na rubovima te sljedeću stazu pristonite točno uz bočni rub prethodne staze.



7. Nakon sušenja premažite visokokvalitetnom disperzivnom bojom prema DIN EN 13300 ili obložite npr. tapetom, gipsom ili sl..



Opis proizvoda

ERFURT-Variolvies Flat

Proizvođač

ERFURT & SOHN KG • Hugo-Erfurt-Straße 1
42399 Wuppertal • GERMANY • www.erfurt.com

Sirovine/proizvodnja

ERFURT-Variolvies Flat glatki su zidni pokrovi napravljeni od celuloznih i tekstilnih vlakana kombiniranih polimernim vezivnim sredstvima.

Podaci o proizvodu

- Dimenzije role: 20,00 m duljina x 0,75 m širina
- Sadržaj kutije: 6 rola

Svojstva proizvoda

- Propusnost vodene pare prema DIN EN ISO 12572 odgovara difuzijski ekvivalentnoj debljini zračnog sloja od 0,02 m
- Klasa zaštite od požara „B-s1,d0“ prema DIN EN 13501-1 odgovara „B1“ (teško zapaljivo) prema DIN 4102-1
- Dobro prekriva kontraste u boji podloge, tako da je u mnogim slučajevima dovoljan jedan premaz
- Bez polivinil klorida te omekšavala i otapala štetnih po zdravlje
- Bez staklenih vlakana
- Bez dodataka spojeva teških metala i formaldehida
- Dimenzijski stabilan i prekriva napukline
- Lako se skida nakon kvašenja vodom
- Moguć višestruki premaz kupovnim disperzivnim bojama

Primjena/obrada

ERFURT-Variolvies Flat mogu se koristiti na svim unutarnjim podlogama pogodnim za tapeciranje. Podloga mora biti suha, čvrsta, čvrsta, blago upijajuća i glatka. Uklonite stare tapete i premaze koji ne prijanjaju. Hrapave podloge pomoću lopatice izravnajte masom za izravnavanje na bazi gipsa. Izrazito upijajuće podloge grundirajte sredstvom za grundiranje koje ne sadrži otapala.

Obrada tehnikom nanošenja ljepila na zid

Za lijepljenje koristite ljepilo na bazi flisa (npr. Metylan Secura u omjeru od 1:10 = 500 g u 5 l vode) ili tome slično. Ljepilo ravnomjerno nanesite na podlogu i izrezane suhe staze prilijepite na naneseni sloj ljepila. Molimo također poštujte napomene za obradu proizvođača ljepila.

Obrada uređajem za premazivanje tapeta ljepilom

Na ERFURT-Variolvies Flat ljepilo nanesite uređajem za premazivanje tapeta ljepilom, presavijte rubove staze i lijepite ih bez omekšavanja. Za lijepljenje koristite ljepilo na bazi flisa (npr. Metylan Secura u omjeru od 1:10 = 500 g u 5 l vode) ili tome slično. Molimo također poštujte napomene za obradu proizvođača ljepila.

Lijepljenje

ERFURT-Variolvies Flat lijepite jednu uz drugu u okomitom pravcu. Iz tapeta istisnite mjehuriće zraka gumenim valjkom ili lopaticom za tapeciranje. Viškove na stropovima, rubnim letvicama, prozorima, itd. plastičnom lopaticom utisnite u kut te ih odrežite skalpelom. Zidne pokrove ne lijepite jedan preko drugog. S površine odmah uklonite mrlje od ljepila.

Obrada strukturiranih podloga

ERFURT-Variolvies Flat se može koristiti i za brzo renoviranje reljefnih podloga npr. staklenih vlakana ili sl., a koje se opet u jednom radnom toku pripremaju za tapaciranje, premaze ili žbuku. Za to se koristi punjeno disperzivno ljepilo za stiropor, npr. Metylan Ovalit P ili tome slično. Ljepilo ravnomjerno nanesite na podlogu nazubljenom lopaticom. Odrezane staze nalijepite na ljepilom premazanu podlogu i pritiskajte ih lopaticom za tapeciranje kako bi se ljepilo ravnomjerno rasporedilo i tako dobila ravna podloga. Viškove na stropovima, rubnim letvicama, prozorima, itd. lopaticom za tapeciranje utisnite u kut te ih odrežite nožem. ERFURT-Variolvies Flat tapete ne lijepite jednu preko druge. Pri obradi s punjenim disperzivnim ljepilom nema odljepljivanja zbog korištenja vode.

Premaz

Nakon sušenja, ERFURT-Variolvies Flat moraju se premazati, odnosno prevući slojem. Za to su pogodni lakovi u boji, visokokvalitetne disperzivne boje pa čak i žbuka. Za postizanje sjajnih površina tapetu je potrebno dvaput premazati lakom.

Sastojci/rezultati testiranja

Propusnost vodene pare određena je od ISEGA-Instituta za istraživanje i razvoj iz Aschaffenburga prema DIN EN ISO 12572 uz izvješće o testiranju br. 1743/50.