



ERFURT-Variovlies Flat

ERFURT
WÄNDE ZUM WOHLFÜHLEN

GLATTVLIES-
TAPETEN

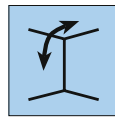
产品优势



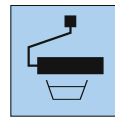
不含PVC




阻燃



适应于墙壁
和天花板



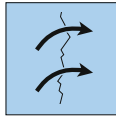
涂料消耗少



透气



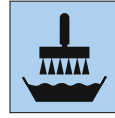
防震



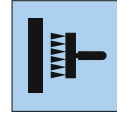
抗裂痕



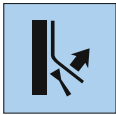
无需浸胶
时间



无纺纤维
胶液



墙壁涂胶
技术



容易揭除

铺贴方法



1.去除旧墙纸及涂料。粗糙不平的基面需用含石膏的填充物进行平整。具有强吸收性的基层墙面使用不含溶剂的打底色打底。



2a.使用墙壁涂胶技术无需浸胶时间铺贴或者



2b.使用涂胶器无需浸胶时间铺贴。在铺贴中使用纤维胶液。



3.墙纸并排铺贴。



4.使用橡胶辊压平墙纸卷。



5.天花板、壁脚板、窗户等处超出的部分使用工具刀及刮铲剪边。



6.在墙角和边缘处，将墙纸卷切开将之后的墙纸卷并排铺贴好。



7.干燥后使用高品质乳胶涂料按照DIN EN 13300涂刷，或者使用石膏、墙纸等涂层。

Variovlies

www.erfurt.com

产品描述

ERFURT-Variovlies Flat

制造商

ERFURT & SOHN KG • Hugo-Erfurt-Straße 1
42399 Wuppertal • GERMANY • www.erfurt.com

原料/生产

ERFURT-Variovlies Flat是一种光滑的墙纸，由特殊的纤维素和纺织纤维结合了聚合粘合剂制造而成。

产品数据

- 卷轴规格: 20.00m长 x 0.75m宽
- 每箱容量: 6卷

产品特性

- 水蒸气通透性按照DIN EN ISO 12572符合0.02米气体厚度的弥散当量
- 按照DIN EN 13501-1防火等级"B-s1,d0"符合按照DIN 4102-1的"B1" (阻燃)
- 很好的遮盖基层墙面的颜色反差，因而在许多情况下一次上漆便足够
- 不含PVC、有害健康的软化剂及溶剂
- 不含玻璃纤维
- 无重金属成分及甲醛
- 结构稳定并且抗裂痕
- 使用后可以用水轻易的去除
- 可多次使用市售乳胶漆涂刷

使用/铺贴

ERFURT-Variovlies Flat墙纸可铺贴于室内所有具有裱糊性的基层墙面上。基层墙面必须干燥、干净、坚实、弱吸收性且光滑。去除旧的墙纸和不粘合的涂层。粗糙不平的基层需用含石膏的填充物进行平整。具有强吸收性的基层墙面使用不含溶剂的打底色打底。

使用墙壁涂胶技术铺贴

铺贴时使用无纺纤维胶液（例如美德兰Secura胶液，稀释比例1:10=500克溶于5升水中）或者类似的胶液。将胶液均匀的涂于基层墙面上，将剪切好的墙纸卷在干燥状态下铺在胶液床面上。请您注意胶液生产商的使用说明。

使用涂胶器铺贴

ERFURT-Variovlies Flat可使用涂胶器将其涂胶，放置在一起，无需浸胶时间直接铺贴。铺贴时使用无纺纤维胶液（例如美德兰Secura胶液，稀释比例1:10=500克溶于5升水中）或者类似的胶液。请您注意胶液生产商的使用说明。

粘贴

ERFURT-Variovlies Flat墙纸垂直且并排铺贴。使用橡胶辊或者裱糊刮铲将墙纸卷压平无气泡。天花板、踢脚板、窗户等处的多余部分使用塑料刮铲压到角落里并使用剪刀切除。墙纸不能重叠铺贴。表面上多出的胶液斑点应立刻去除。

在纹理性基层墙面上铺贴

ERFURT-Variovlies Flat墙纸也可用于快速修复粗糙基层，例如玻璃组织或类似物，在一个工作程序中可重新准备用于铺贴、上石膏或者涂层。为此使用添加的乳胶，例如Metylan Ovalit P聚苯乙烯泡沫塑料粘结剂或其他类似的粘结剂。使用刮铲将胶液均匀的涂抹于基层墙面上。将切割好的墙纸卷铺到胶液上使用墙纸刮铲按压，以使胶液均匀分布，形成预计的基层墙面。天花板、踢脚板、窗户等处的多余部分使用墙纸刮铲压到角落里然后用刀切除。不得重叠铺贴ERFURT-Variovlies Flat墙纸。铺贴中使用填充乳胶的情况下，通过用水湿润，不可揭除墙纸。

涂层

干燥后ERFURT-Variovlies Flat墙纸必须表面上漆或者涂层。对此适合的有清漆、高质量的乳胶漆后者石膏。为达到光滑表面的效果可涂刷两层清漆。

成分/审核结果

水蒸气通透性由ISEGA-研究及检测协会,Aschaffenburg根据DIN EN ISO 12572以审核报告Nr.1743/50确认。