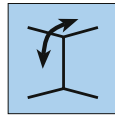
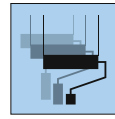



## Toote eelised



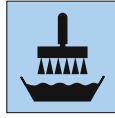
PVC-vaba

Raskesti  
süttivSeinale  
ja lakkeMitme-  
kordselt  
ülevärvitav

Hingav



Löögikindel

Lihtne  
paigaldusSpetsiaalne  
tapeediliim

## Paigaldus



**1.** Eemaldage vana tapeet ja värvikihid. Siluge ebatasased aluspinnad kipsi sisaldava pahtlimassiga. Kruntige tugevalt imavad aluspinnad lahustivabade kruntidega.



**2a.** Liimi käsitsi pealekandmine: Lõigake rullist välja seina kõrgused paanid koos varuga ja kandke neile ükshaaval tapeediliim. Või



**2b.** liimi pealekandmine liimimisseadmega: Tõmmake paanid läbi liimimisseadme ja lõigake ära.



**3.** Liimiga kaetud paanid murtake vastavalt 2/3 ja 1/3 ulatuses tagasi. Ärge vajutage tapeedile sisse tugevaid murdejooni.



**4.** Liimi imbumisaeg on u 5–10 minutit.



**5.** Liimige paanid serv serva vastu loodis seinale. Suruge mullid ja kortsud tapeediharja või kummirulliga tapeedipaanist välja.



**6.** Lõigake üleliigne tapeet nurkades kääridega ära. Professionaalid rebivad Rauhfaser tapeeti nurkades sageli ka pahtlilabida abil.



**7.** Ärge liimige tapeeti välisnurkades ülekattega, vaid täpselt serva vastu.



**8.** Peale kuivamist värvige tapeet üle standardile DIN EN 13300 vastava kõrge kvaliteediga dispersioonvärviga.

## Tootekirjeldus

### ERFURT-Rauhfaser

#### Tootja

ERFURT & SOHN KG • Hugo-Erfurt-Straße 1  
42399 Wuppertal • GERMANY • www.erfurt.com

#### Toorained/valmistamine

ERFURT-Rauhfaser tapeet on seinakattematerjal, mis koosneb mitmest paberikihist, millesse on omakorda sisse töödeldud puidukiud, mis annavad materjalile omase struktuuri.

Kõik ERFURT-Rauhfaser-tapeedid valmistatakse samal viisil ja need erinevad üksnes struktuuri moodustavate puidukiudude poolest.

Tapeedid valmistatakse üksnes kõrge kvaliteediga toorainest, samuti hoolikalt valitud taaskasutatavast paberitoormest ja tselluloosist. Trükkvärvi eemaldatakse tapeedi kattekihina kasutatavast taaskasutatavast paberist flotatsiooni ja tindi väljaloputamise teel. Tekkivad tootmisjäätmed võib suunata uuesti tootmisprotsessi.

Tootmiseks vajalikud veekogused juhitakse mitu korda läbi ringlussüsteemi ja puhastatakse ning setitatakse enne loodusesse tagasijuhtimist.

ERFURT-Rauhfaser tapeet on probleemideta utiliseeritav, kuna looduslikud põhikoostisained liiguvad ise tagasi ökoloogilisse aineringsusse.

#### Toote andmed

- Rulli mõõtmed: pikkus 25,00 m x laius 0,53 m  
(Rauhfaser Rustic: pikkus 15,00 m x laius 0,53 m)
- Pakend sisaldab: 6 rulli

#### Toote omadused

- Veeauru läbilaskvus standardi DIN 52615 järgi vastab difusioon-ekvivalentssele õhukihile paksusega u 0,01 m
- Standardi DIN EN 13501-1 tulepüsivusklass „B-s1,d0“ vastab standardi DIN 4102-1 tulepüsivusklassile „B1“ (raskesti süttiv)
- Ühend ei põle kipskartongi laadsetel aluspindadel (DIN EN A2-s1,d0)
- Vastab standardile DIN EN 234 (järelviimistlusega seinakattematerjalide tehnilised andmed)
- Ei sisalda PVC-d, tervistkahjustavaid pehmenteid ja lahusteid
- Ei sisalda raskemetallide ühendeid ja formaldehüüdi
- Mitmekordselt kaubanduses saadaolevate värvidega ülevärvitav
- Loodusvarasid säästev
- Taastuvast toorainest
- Sobib allergikutele

## Kasutamine/paigaldus

### Aluspind

ERFURT-Rauhfaser tapeeti võib sisetingimustes kasutada kõikidel tapetseeritavatel aluspindadel. Tänu ühtlaselt puistatud erinevatele puidukiududele (vastavalt tapeedi sordile) saavutatakse ühetaolisena mõjuv struktuurne pealispind.

### Paigaldus

Kasutage liimimiseks spetsiaalset tapeediliimi (nt Metylan spezial vahekorras 1 : 20, s.t 200 g liimi lahustatakse 4 l vees) või liimimisseadme kliiitrit või liimi Metylan Secura vahekorras 1 : 11 (s.t 500 g liimi lahustatakse 5,5 l vees) või muud samaväärset liimi.

### Liimimine

Lõigake välja seina kõrgusele vastavad paanid koos varuga ja katke paani tagakülg liimimisseadme abil või käsitsi ühtlase liimikihiga. Pöörake üksikute paanide otsad 2/3 ja 1/3 ulatuses tagasi ja asetage külgmised servad üksteise peale. See takistab liimi kuivamist. Arge vajutage tapeedile tugevaid murdejooni sisse.

Kui liim on u 5–10 minutit tapeeti imunud, võib Rauhfaser tapeedi seinalle liimida. Suruge paanid loodis tapeediharja või kummirulliga seinalle. Üksikute paanide üleliigne osa lõigake kääridega või rebige tapeedilabida abil ära.

### Värvimine

Pärast Rauhfaser-tapeedi kuivamist tuleb pind üle värvida dispersioonvärviga, mille märghõõrdeklass on standardi DIN EN 13300 järgi vähemalt 3.

Vastavalt soovile on võimalik valmistada eriviimistlust ja kasutada erinevaid tehnikaid.

## Koostisained/katsetulemused

ERFURT-Rauhfaser koosneb paberkiududest, millest u 100% on taaskasutatud paber, puidukiududest ja abiainetest.

Taaskasutatava kiudmaterjali sisalduse tõttu kannab tapeet keskkonnamärgist "Sinine ingel" (RAL-UZ 35a).

Ülevärvitud Rauhfaser tapeeti võib utiliseerida koos mittesorteeritava prüügiga.

Allergiamärgisega kinnitab TÜV Nord, et ERFURT-Rauhfaser tapeet on valmistatud allergeenide ja kahjulike ainete osas kontrollitud materjalist. Seetõttu sobib see ka ülitundlikele ja allergilistele inimestele.

Veeauru läbilaskvus määrati kindlaks uurimisasutuse ISEGA-Forschungs- und Untersuchungs-Gesellschaft mbH (Aschaffenburg) poolt vastavalt standardile DIN 52615 ja katsearuandele nr 1743/32.

Puidukiudude sisalduse korral võib esineda üksikuid harvu juhte, kus puidus looduslikult sisalduvad ained (ligniini ja vaik) tõmbuvad värviga katmise tagajärjel kollakaspruuniks. Selliseid kohad võib vajadusel katta isoleeriva kattega. Sellised looduslikud koostisained ei avalda mingit mõju inimeste tervisele.